

# 有価証券報告書

(金融商品取引法第24条第1項に基づく報告書)

事業年度 自 2021年4月1日  
(第98期) 至 2022年3月31日

タツタ電線株式会社

東大阪市岩田町2丁目3番1号

(E01338)

---

# 有価証券報告書

---

- 1 本書は金融商品取引法第24条第1項に基づく有価証券報告書を、同法第27条の30の2に規定する開示用電子情報処理組織(EDINET)を使用し、提出したデータに目次及び頁を付して出力・印刷したものであります。
- 2 本書には、上記の方法により提出した有価証券報告書に添付された監査報告書及び上記の有価証券報告書と併せて提出した内部統制報告書・確認書を末尾に綴じ込んでおります。

# 目 次

頁

## 第98期 有価証券報告書

【表紙】	1
第一部 【企業情報】	2
第1 【企業の概況】	2
1 【主要な経営指標等の推移】	2
2 【沿革】	4
3 【事業の内容】	5
4 【関係会社の状況】	6
5 【従業員の状況】	7
第2 【事業の状況】	8
1 【経営方針、経営環境及び対処すべき課題等】	8
2 【事業等のリスク】	14
3 【経営者による財政状態、経営成績及びキャッシュ・フローの状況の分析】	19
4 【経営上の重要な契約等】	23
5 【研究開発活動】	25
第3 【設備の状況】	26
1 【設備投資等の概要】	26
2 【主要な設備の状況】	26
3 【設備の新設、除却等の計画】	27
第4 【提出会社の状況】	28
1 【株式等の状況】	28
2 【自己株式の取得等の状況】	32
3 【配当政策】	33
4 【コーポレート・ガバナンスの状況等】	34
第5 【経理の状況】	53
1 【連結財務諸表等】	54
2 【財務諸表等】	95
第6 【提出会社の株式事務の概要】	108
第7 【提出会社の参考情報】	109
1 【提出会社の親会社等の情報】	109
2 【その他の参考情報】	109
第二部 【提出会社の保証会社等の情報】	110

## 監査報告書

## 内部統制報告書

## 確認書

**【表紙】**

**【提出書類】** 有価証券報告書

**【根拠条文】** 金融商品取引法第24条第1項

**【提出先】** 関東財務局長

**【提出日】** 2022年6月17日

**【事業年度】** 第98期(自 2021年4月1日 至 2022年3月31日)

**【会社名】** タツタ電線株式会社

**【英訳名】** TATSUTA ELECTRIC WIRE AND CABLE CO., LTD.

**【代表者の役職氏名】** 代表取締役社長 山田 宏也

**【本店の所在の場所】** 大阪府東大阪市岩田町2丁目3番1号

**【電話番号】** 06(6721)3011番

**【事務連絡者氏名】** 取締役 常務執行役員 経理財務部長 今井 雅文

**【最寄りの連絡場所】** 大阪府東大阪市岩田町2丁目3番1号

**【電話番号】** 06(6721)3011番

**【事務連絡者氏名】** 取締役 常務執行役員 経理財務部長 今井 雅文

**【縦覧に供する場所】** 株式会社東京証券取引所  
(東京都中央区日本橋兜町2番1号)

## 第一部 【企業情報】

### 第1 【企業の概況】

#### 1 【主要な経営指標等の推移】

##### (1) 連結経営指標等

回次	第94期	第95期	第96期	第97期	第98期
決算年月	2018年3月	2019年3月	2020年3月	2021年3月	2022年3月
売上高 (百万円)	55,194	57,995	58,171	54,516	59,861
経常利益 (百万円)	5,219	4,087	3,917	3,629	3,114
親会社株主に帰属する 当期純利益 (百万円)	3,677	2,926	2,740	2,645	2,330
包括利益 (百万円)	4,077	2,901	1,870	3,874	2,380
純資産額 (百万円)	41,406	43,319	44,139	46,901	48,169
総資産額 (百万円)	51,468	52,397	54,970	56,961	58,654
1株当たり純資産額 (円)	670.19	701.16	714.43	759.14	779.68
1株当たり当期純利益 (円)	59.52	47.37	44.36	42.83	37.72
潜在株式調整後 1株当たり当期純利益 (円)	—	—	—	—	—
自己資本比率 (%)	80.5	82.7	80.3	82.3	82.1
自己資本利益率 (%)	9.2	6.9	6.3	5.8	4.9
株価収益率 (倍)	11.0	9.6	10.4	14.7	12.2
営業活動による キャッシュ・フロー (百万円)	1,545	3,435	7,223	5,153	△3,061
投資活動による キャッシュ・フロー (百万円)	△683	△2,577	△5,839	△3,952	4,178
財務活動による キャッシュ・フロー (百万円)	△826	△1,039	△1,050	△1,212	△1,112
現金及び現金同等物 の期末残高 (百万円)	1,286	1,118	1,462	1,444	1,389
従業員数 〔外、平均臨時 雇用者数〕 (人)	852 〔165〕	906 〔183〕	936 〔185〕	977 〔174〕	1,011 〔169〕

- (注) 1 潜在株式調整後1株当たり当期純利益については、潜在株式が存在しないため記載しておりません。  
2 「収益認識に関する会計基準」(企業会計基準第29号 2020年3月31日)等を第98期の期首から適用しており、第98期に係る主要な経営指標等については、当該会計基準等を適用した後の指標等となっております。

## (2) 提出会社の経営指標等

回次	第94期	第95期	第96期	第97期	第98期
決算年月	2018年3月	2019年3月	2020年3月	2021年3月	2022年3月
売上高 (百万円)	50,355	52,462	52,408	49,057	52,800
経常利益 (百万円)	5,339	3,898	3,972	3,726	2,629
当期純利益 (百万円)	3,419	2,564	2,599	2,748	1,995
資本金 (百万円)	6,676	6,676	6,676	6,676	6,676
発行済株式総数 (千株)	70,156	70,156	70,156	70,156	70,156
純資産額 (百万円)	39,792	41,274	42,371	44,754	45,451
総資産額 (百万円)	48,757	49,266	51,558	53,745	54,761
1株当たり純資産額 (円)	644.06	668.06	685.82	724.40	735.69
1株当たり配当額 (うち1株当たり 中間配当額) (円)	15.00 (7.00)	16.00 (8.00)	18.00 (9.00)	18.00 (9.00)	18.00 (9.00)
1株当たり当期純利益 (円)	55.34	41.51	42.08	44.49	32.31
潜在株式調整後 1株当たり当期純利益 (円)	—	—	—	—	—
自己資本比率 (%)	81.6	83.8	82.2	83.3	83.0
自己資本利益率 (%)	8.9	6.3	6.2	6.3	4.4
株価収益率 (倍)	11.8	11.0	10.9	14.1	14.3
配当性向 (%)	27.1	38.5	42.8	40.5	55.7
従業員数 〔外、平均臨時 雇用者数〕 (人)	521 〔97〕	538 〔106〕	558 〔101〕	598 〔95〕	635 〔84〕
株主総利回り (比較指標： 配当込TOPIX) (%)	131.8 (115.9)	96.2 (110.0)	100.6 (99.6)	137.5 (141.5)	108.1 (144.3)
最高株価 (円)	955	697	650	830	648
最低株価 (円)	493	438	382	424	440

(注) 1 潜在株式調整後1株当たり当期純利益については、潜在株式が存在しないため記載しておりません。

2 最高・最低株価は東京証券取引所第一部におけるものです。

3 「収益認識に関する会計基準」(企業会計基準第29号 2020年3月31日)等を第98期の期首から適用しており、第98期に係る主要な経営指標等については、当該会計基準等を適用した後の指標等となっております。

## 2 【沿革】

1945年9月	設立
1947年10月	電線製造・販売開始（創業）
1950年4月	タツタバルブ株式会社（現 中国電線工業株式会社 連結子会社）設立
1953年9月	若江工場（現 大阪工場）完成
1954年2月	大阪証券取引所上場
1955年10月	通信ケーブル製造・販売開始
1961年10月	東京証券取引所上場
1975年11月	株式会社スリーティイー・サービス（現 タツタ ウェルフェアサービス株式会社 連結子会社）設立
1976年4月	福知山工場（現 京都工場）完成
1979年12月	株式会社タツタ電線分析センター（現 株式会社タツタ環境分析センター 連結子会社）設立
1981年9月	漏水検知システム製造・販売開始
1984年11月	ボンディングワイヤ製造・販売開始
1987年8月	ポリマー型銅導電ペースト製造・販売開始
1989年4月	高力銅合金線（FA等向け）製造・販売開始
1997年1月	光ファイバカプラ製造・販売開始
2000年3月	電磁波シールドフィルム販売開始
2002年7月	建設・電販向け電線販売事業を行う住電日立ケーブル株式会社に参画
2003年6月	電磁波シールドフィルム自社生産開始
2004年10月	株式交換により、中国電線工業株式会社を完全子会社化
2011年3月	常州拓自達恰依納電線有限公司（中国）設立（連結子会社）
2012年11月	TATSUTA ELECTRONIC MATERIALS MALAYSIA SDN. BHD.（マレーシア）設立（連結子会社）
2013年5月	タツタテクニカルセンター完成
2013年7月	大阪証券取引所上場廃止（東京証券取引所への現物市場統合）
2014年1月	立井電線株式会社株式取得（連結子会社）
2015年3月	株式取得により、常州拓自達恰依納電線有限公司（中国）を直接子会社化
2015年7月	Tatsuta USA, Inc.（米国）設立（非連結子会社）
2015年11月	仙台工場完成
2016年4月	上海拓自達商貿有限公司（中国）設立（非連結子会社）
2017年6月	株式追加取得により、立井電線株式会社を完全子会社化
2019年1月	「高力銅合金」を使用した機器用電線関連製品の製造販売事業を完全子会社の立井電線株式会社に移管 立井電線株式会社の商号をタツタ立井電線株式会社に変更

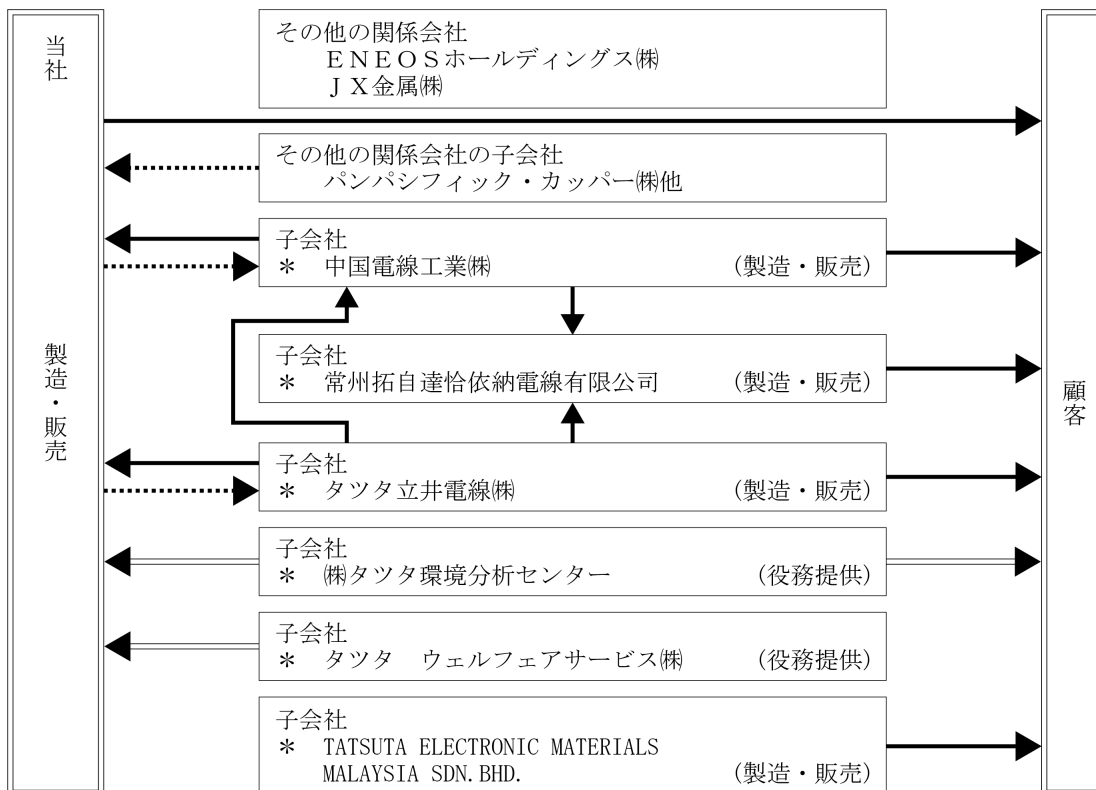
### 3 【事業の内容】

当社グループは、当社、連結子会社6社で構成され、電線・ケーブル事業、電子材料事業のほか、センサー&メディカル事業、環境分析事業等を行っております。

当社グループが営む主な事業の内容と子会社の当該事業における位置付けは次のとおりであります。

報告セグメント	主な事業内容	主要な会社
電線・ケーブル事業	通信電線事業 インフラ向け、一般産業用機械向け電線の製造・販売	当社
	機器用電線事業 FA向け、精密産業用機械向け電線の製造・販売	当社、中国電線工業(株)、タツタ立井電線(株)、常州拓自達恰依納電線有限公司
電子材料事業	機能性フィルム事業 電子機器向け電磁波シールドフィルム等の製造・販売	当社
	機能性ペースト事業 電子機器向け導電性ペースト等の製造・販売	当社
	ファインワイヤ事業 電子部品配線用の極細電線の製造・販売	当社、TATSUTA ELECTRONIC MATERIALS MALAYSIA SDN. BHD.
その他事業	センサー&メディカル事業 (センサー事業) 漏水検知システム、侵入監視システム、入退出管理システム等の機器システム製品および可視光合波デバイス、光ファイバカプラ等のフォトエレクトロニクス製品の製造・販売 (医療機器部材事業) 医療用のセンサー、チューブ、電線等の医療用機器・部品・素材の製造・販売	当社
	環境分析事業 水質・大気・騒音・振動・臭気の測定分析、有害物質・土壌汚染・アスベストの調査分析	(株)タツタ環境分析センター

事業の系統図は次のとおりであります。



注 1 \* 連結子会社

注 2 ← 製品 ← 役務 ← 原材料



#### 4 【関係会社の状況】

##### (1) 連結子会社

名称	住所	資本金 (百万円)	主要な 事業内容	議決権の 所有割合 (%)	関係内容
中国電線工業株式会社	大阪府藤井寺市	90	電線・ケーブル事業	100.0	当社は製品の一部を当該子会社に委託加工しております。 当社は運転資金を貸し付けております。 役員の兼任等…あり
タツタ立井電線株式会社	兵庫県加東市	50	電線・ケーブル事業	100.0	当社は製品の一部を当該子会社に委託加工しております。 当社は運転資金および設備資金を貸し付けております。 役員の兼任等…あり
株式会社タツタ環境分析センター	大阪府東大阪市	10	その他	100.0	当社所有の土地および建物を賃借しております。 当社は運転資金を借り入れております。 役員の兼任等…あり
タツタ ウェルフェアサービス株式会社	大阪府東大阪市	10	電線・ケーブル事業	100.0	当社所有の土地および建物を賃借しております。 当社は運転資金を借り入れております。 役員の兼任等…あり
常州拓自达恰依納電線有限公司 (注)2	中国 江蘇省常州市	1,500	電線・ケーブル事業	100.0	当社は運転資金を貸し付けております。 役員の兼任等…あり
TATSUTA ELECTRONIC MATERIALS MALAYSIA SDN. BHD.	マレーシア セランゴール州	281	電子材料事業	100.0	当社は運転資金を貸し付けております。 役員の兼任等…あり

(注) 1 主要な事業内容欄には、セグメント情報に記載された名称を記載しております。

2 特定子会社であります。

##### (2) その他の関係会社

名称	住所	資本金 (百万円)	主要な 事業内容	議決権の 被所有割合 (%)	関係内容
ENEOSホールディングス株式会社(注)2	東京都千代田区	100,000	エネルギー事業、石油・天然ガス開発事業、金属事業を行う子会社及びグループ会社の経営管理	37.0 (37.0)	J X金属株式会社の完全親会社 役員の兼任等…なし
J X金属株式会社	東京都港区	75,000	非鉄金属製品及び電材加工製品の製造・販売並びに非鉄金属リサイクル	37.0 (0.1)	ENEOSグループ中核事業会社 役員の兼任等…あり

(注) 1 議決権の被所有割合の( )内は、間接被所有割合で内数であります。

2 有価証券報告書を提出しております。

## 5 【従業員の状況】

### (1) 連結会社の状況

2022年3月31日現在

セグメントの名称	従業員数(人)
電線・ケーブル事業	580 [83]
電子材料事業	241 [38]
その他	105 [43]
全社(共通)	85 [5]
合計	1,011 [169]

- (注) 1 従業員数は就業人員数（当社グループからグループ外への出向者を除き、グループ外から当社グループへの出向者を含む）であり、臨時従業員数は〔 〕内に年間の平均人員を外数で記載しております。なお、臨時社員には、派遣社員を除いております。
- 2 全社(共通)として、記載されている従業員数は、特定のセグメントに区分できない管理、技術部門に所属しているものであります。

### (2) 提出会社の状況

2022年3月31日現在

従業員数(人)	平均年齢(才)	平均勤続年数(年)	平均年間給与(円)
635 [84]	38.8	11.2	6,222,214

セグメントの名称	従業員数(人)
電線・ケーブル事業	302 [25]
電子材料事業	217 [32]
その他	31 [22]
全社(共通)	85 [5]
合計	635 [84]

- (注) 1 従業員数は就業人員数（当社から社外への出向者を除き、社外から当社への出向者を含む）であり、臨時従業員数は〔 〕内に年間の平均人員を外数で記載しております。なお、臨時社員には、派遣社員を除いております。
- 2 平均年間給与は、賞与および基準外賃金を含んでおります。
- 3 全社(共通)として、記載されている従業員数は、特定のセグメントに区分できない管理、技術部門に所属しているものであります。

### (3) 労働組合の状況

当社の労働組合は本社・大阪工場、京都工場、タツタテクニカルセンター、仙台工場および支店・営業所の従業員で構成され、全日本電線関連産業労働組合連合会に加入しております。労使関係は円滑に運営されており特記すべき事項はありません。

## 第2 【事業の状況】

### 1 【経営方針、経営環境及び対処すべき課題等】

文中における将来に関する事項は、当期末現在において、当社グループが判断したものであります。

#### (1) 会社の経営の基本方針

タツタ電線グループは、グループの経営理念・企業行動規範に基づき、社会の持続的な発展がグループの持続的成長の大前提であるとの認識のもと、社会に役立つ製品・サービスを提供するとともに事業活動のあらゆる段階で環境負荷の低減を図ることにより、環境・社会・経済面の企業価値を高めてまいります。

この経営理念を実現すべく、当社グループは2017年から2025年までの9年間における当社の事業運営のあり方について、グループの有するコアコンピタンスや今後の社会の課題やニーズ、トレンドを踏まえ、コアビジネスである電線・ケーブル事業および電子材料事業の今後の目指すべき方向・ありたい姿（ビジネスモデル）を定めた長期事業戦略である「2025長期ビジョン」を策定いたしました。

また、当社は社会に役立つ製品・サービスを提供し事業拡大を目指すとともに、当社グループが事業活動を行う中で社会や環境に与える負荷を低減することを重要課題と認識しております。特に、地球環境の保護は世界的な課題であり当社グループも社会の一員として積極的な役割を果たしてまいりたいと考えております。このために、カーボンニュートラルの達成、省資源・省エネルギー、リサイクルなどにも精力的に取り組んでまいります。

当社グループは、これらの活動を通じてより良い社会の実現とその持続的な発展に貢献してまいります。

経営理念
タツタ電線グループは、 ①電線・ケーブル事業及び電子材料事業をコア事業とし、次代を担う事業の開発にも継続的かつ積極的に取り組み、活力・スピード感に溢れ、公正かつ透明性の高い連結経営を推進することにより持続的に成長し、中長期的な企業価値を向上させるとともに、 ②地球環境問題に配慮しつつ、顧客ニーズにマッチした特長ある製品・サービスを提供することにより、持続的な社会の発展に貢献する。

企業行動規範
タツタ電線グループは、 1 創意工夫を凝らし、不屈の精神をもって社会・顧客の求める技術・製品を開発し、有用で安全な優れた製品・サービスを提供します。 2 地球環境の保全が人類共通の最重要課題の一つであり、経営の基本であることを認識し、事業活動のあらゆる面において環境と人との調和を目指します。 3 従業員の人格・個性を尊重し、安全で働きやすい多様性に富んだ職場環境を確保します。 4 株主、取引先、地域社会等の社外における関係者との間で、健全で良好な関係を築きます。 5 国内外の法令及び社内規程を遵守し、社会規範や倫理に則って公正な企業活動を行います。 6 企業活動に関する情報を適切かつ公正に開示して、経営の透明性を高めます。

#### (2) 中長期的な会社の経営戦略

長期ビジョンでは、既に当社が相当以上の競争力を有する事業の更なる強化に加え、社会的ニーズが今後高まると予想されたIoTやロボット、車載機器、医療機器向けなどのフロンティアに対して当社グループが集中して取り組み、事業の拡大と事業ポートフォリオを変革していくことを目指しており、これはSDGsにおいて取り組むべき課題や新型コロナウイルス感染症問題で顕在化した社会の課題への対応にも貢献できるものと考えております。

この実行にあたっては、当社の有する各事業の成長段階・競争力等に応じ「利益追求事業」「成長追求事業」「中長期育成事業」の3つのグループに分類したうえで、第1期（2017～2019年度）、第2期（2020～2022年度）、第3期（2023～2025年度）に区切り、事業展開を進めております。

[2025長期ビジョン]
2025年度には、売上高1,000億円・営業利益100億円を達成することを目標とし、電線・電子材料関連のフロンティアを開拓して、独創的な先端部品・素材を供給するニッチトップのサプライヤーとなることを目指します。 そのために、特に市場の拡大が期待される機能性ペースト分野および医療機器部材分野においては積極的に投資を実行して成長を追求し、その他の既存事業分野においては効率化投資の推進、高機能製品へのシフト等により回収利益の最大化を追求することを基本とします。

利益追求事業	[電線・ケーブル事業] 通信電線事業 機器用電線事業（国内） [電子材料事業] 機能性フィルム事業 ファイファイヤ事業 [その他事業] センサー事業 環境分析事業	効率化投資・製品改良投資の推進、高機能製品へのシフト等により、回収利益の最大化を追求する。
成長追求事業	[電子材料事業] 機能性ペースト事業 [その他事業] 医療機器部材事業	積極的に開発投資、増産投資等を実行して、規模の拡大、利益の拡大を追求する。
中長期育成事業	[電線・ケーブル事業] 機器用電線事業（海外）	当面事業基盤整備に注力し、基盤整備の確認後、増産投資を実行して、将来的に規模の拡大、利益の拡大を追求する。

期間	主要課題	目標営業利益
第1期 (2017～ 2019)	基盤整備期間 利益追求事業： 効率改善・コスト削減 成長追求事業： 試作販売開始 中長期育成事業： 拡販（競争力構築）	19年度 50億円
第2期 (2020～ 2022)	新製品量産化期間 利益追求事業： 効率改善・コスト削減 成長追求事業： 量産販売開始 中長期育成事業： 増産体制整備	22年度 70億円
第3期 (2023～ 2025)	新製品増産・収益貢献期間 利益追求事業： 効率改善・コスト削減 成長追求事業： 増産・拡販 中長期育成事業： 増産・拡販	25年度 100億円

### (3) 対処すべき課題

#### ① 2025長期ビジョン第2期（2020-22年度）

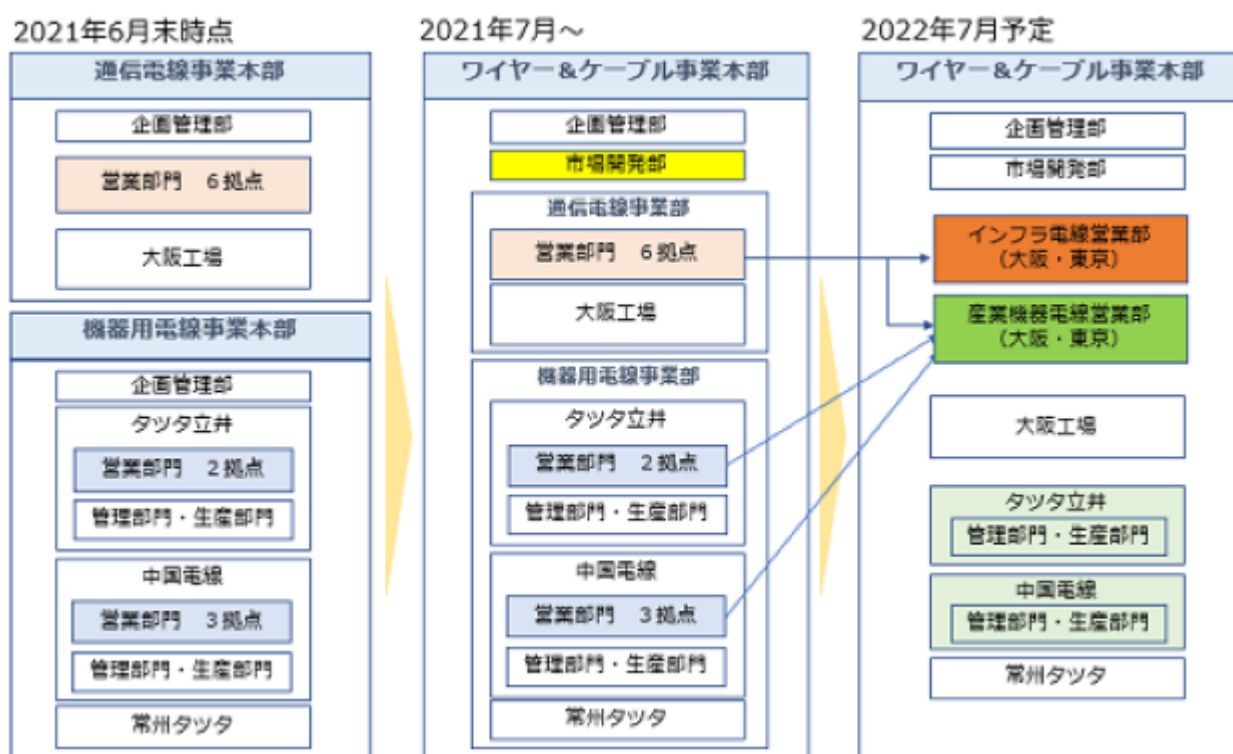
2021年度は第2期中期経営計画（2020-22年度）の中間年度であるとともに長期ビジョンの中間年度でもありましたが、「3 経営者による財務状態、経営成績及びキャッシュ・フローの状況の分析（1）経営成績の状況」に記載のとおり、主力の機能性フィルム事業においては顧客の在庫調整、半導体不足を主因として大幅な減収減益となりました。電線・ケーブル事業においても機器用電線の回復はありましたもののインフラ電線においては主原料である銅価格高騰による顧客の買い控え等もあり新型コロナウイルス感染症問題による需要減少からの回復傾向が鈍化し減販となるとともに資材価格の高騰等も重なり減収減益となりました。

2022年度はエネルギー・原材料価格の上昇はありますものの、半導体不足の段階的解消、新型コロナウイルス感染症問題からの経済活動回復等を主因として増収増益を予想しております。一方で、第2期中期経営計画での計画値との比較では、エネルギー・原材料価格の高騰および成長追求事業の収益貢献の遅れ等を主因に大幅な計画未達となる見込みであり、本年度に策定する第3期中期計画においては、足元の状況を踏まえつつ2025長期ビジョンの目標・達成時期等の再検証を行ってまいります。

不透明且つ厳しい事業環境にはありますが、当社といたしましては、当社の提供する製品・サービスは、IoT、AI、5G通信の進展、医療の高度化等に伴い必要とされるものであり需要は拡大するとの中長期的な見方に変更はなく、各種課題に対処するとともに新型コロナウイルス感染症問題によって停滞した経済活動の回復に合わせ拡販・製品開発活動を精力的に取り組んでまいります。

i) 電線・ケーブル事業セグメント

カーボンニュートラル、5G、FA化・ロボット化等、社会の変化に伴う「送配電ネットワーク整備」「機能性ケーブル」へのニーズの高まりにより電線・ケーブル事業の事業機会が拡大しており、この機会獲得が重要な課題となっています。この状況を踏まえ、当社は、電線・ケーブルセグメント総体の市場対応力を強化して「新市場・海外市場への展開」「高機能・差別化新製品の開発」および「事業提携を含めた製品ラインアップ拡充と生産販売体制強化策の企画・実行」を進めるべく、2021年7月に通信電線事業本部と機器用電線事業本部を「ワイヤー&ケーブル事業本部」として統合するとともに「市場開発部」を新設いたしました。また、中長期育成事業である海外機器用電線事業の拠点である常州拓自达恰依納電線有限公司では、営業拠点の拡充を実行いたしました。今後は増産・増販に向けて営業・生産のネットワーク作りを進めてまいります。これらに加え、2022年7月には、管理体制を簡素化し業務の効率化ならびに意思決定の迅速化を図るとともに情報の更なる共有による市場開拓および差別化新製品の開発を加速すべく次の体制変更を行うこととしております。



- ・ワイヤー&ケーブル事業本部内の通信電線事業部と機器用電線事業部とを統合
- ・「タツタ立井電線株式会社」および「中国電線工業株式会社」の営業機能を当社に移管したうえで営業体制を「インフラ電線営業部」および「産業機器電線営業部」に再編
- ・「タツタ立井電線株式会社」および「中国電線工業株式会社」は受託生産会社として安定生産・効率生産の追求に特化
- ・国内4か所の支店・営業所を廃止し業務・機能を各営業部に統合

また、主要原料である銅地金価格の高騰により顧客の買い控えの傾向が顕著になりつつあるとともに、その他の生産資材価格・エネルギー価格も上昇しており収益に影響を及ぼしています。これに対しては、徹底したコストダウンに努めるとともに、サプライヤー企業・顧客企業との連携を強め収益維持に努めてまいります。

## ii) 電子材料事業セグメント

主力製品である機能性フィルムにつきましては、スマートフォン・タブレット等の携帯通信機器を主用途としております。携帯通信機器は今後さらなる通信高速化に向けてミリ波対応基地局・機種種の普及が予想されておりますが、当社はミリ波対応の電磁波シールドフィルムを既に開発しており、本格的な普及に合わせて事業機会拡大につなげてまいります。一方で、機能性フィルムの用途拡大も課題となっております。当社は、今後ますます成長が予想される車載向けセンサーやカメラ、インバーター、パワーウインドウ、ヘッドライト、計器類等の電子部品の電磁波遮断を目的にした高耐熱シールドフィルムを開発いたしました。当社としては、車載向けシールドフィルムをスマートフォン向けに次ぐ事業の柱とすべく精力的に取り組んでまいります。

成長追求事業である機能性ペースト事業につきましては、2025長期ビジョンにおいて機能性フィルム事業に次ぐ柱の事業として事業開発に取り組んでおります。新型コロナウイルス感染症問題による顧客企業の認定活動の停滞等もあり収益貢献が大幅に遅れておりますが、顧客企業での材料認証も進んでおり、引き続き顧客企業からの要請に的確に応え量産化段階に進めるべく精力的に取り組んでまいります。また、社外とのコラボレーションも重要と考えており、既に投資しているスタートアップ企業との連携も進め、収益貢献を早期化してまいります。

## iii) その他事業セグメント

成長追求事業である医療機器部材事業については、当社の有する樹脂形成技術と精密電線加工技術、さらにはセンサー事業により培ったセンシング技術の活用が可能であり、主要顧客のニーズに沿った開発テーマに対応することでニッチトップの製品群の開発・事業展開を進めるとの方針のもと、主要医療機器メーカーからのOEM製品群の生産を通じた基盤構築を進めつつ、当社の独自性を加えたニッチトップ製品群の開発をすすめております。特に、低侵襲医療分野は身体に与える負荷が小さく術後のQOL向上にも貢献するものであり、新たな機能の付加に対するニーズが高く新規治療法の開発も含め市場成長が期されるとともに、当社光ファイバや合金、微細電線、チューブなどのコア技術を用いることで新たな医療技術開発にも貢献できると考えております。2021年度には当社の有する光ファイバ技術を活用した低侵襲がん治療向けPDTプローブの生産・販売を開始するとともに、大手医療機器メーカーからのOEM製品の量産化も開始いたしました。また、2021年度には先進的な医療技術製品の開発に取り組むスタートアップ企業への出資・業務連携も開始し、両社製品の量産段階での製造受託さらには当社技術との融合による新製品開発などに取り組んでまいります。長期ビジョンに対しては遅れを生じておりますものの、今後も関係分野企業との協業等により独自性のあるグループを形成し医療機器部材事業の成長を推進してまいります。

株式会社タツタ環境分析センターが行っている環境分析事業は、ダイオキシン類分析、作業環境測定、土壌・地下水調査、水質・大気などの環境分析をはじめ、製品・材料や産業廃棄物分析等の幅広い分析に対応して環境ニーズの高まりに貢献しつつ一定の収益をあげております。今後さらなる成長を目指し、ダイオキシン分析の短納期化や土壌分析等地盤環境事業のワンストップ化等、事業の一層の高付加価値化を推進するとともにDX化による効率化・サービスの品質向上を進めてまいります。

## iv) 企業・大学等とのコラボレーションによる事業強化・新規事業育成

当社の成長には既存事業の強化と新たな事業の育成が重要な課題であり、新規事業創出のカギとなる要素技術の早期拡充に向けて自社内のリソースの活用はもとより、他社・大学等とのコラボレーションによるオープンイノベーションに取り組んでいます。当社グループの強みを活かすという視点から、カーボンニュートラル・再生エネルギー関連分野、5G・IoT・AI・DX等の電子材料関連分野、メディカル関連分野、環境・センシング関連分野を中心に、当社の事業方向性に合致し、社会課題の解決に資する差別化技術を開発・保有しているスタートアップ企業への投資と協業を推進しています。2020年度から7社のスタートアップ企業への投融資（計約5億円）を行い、各社の成長をサポートするとともに当社との連携による新規事業の創出を目指しております。研究開発分野では大学との協働も進めており、現在、複数の大学との共同研究を行っております。当社といたしましては、これらのコラボレーションを推し進め、収益力の強化と新規技術・事業の開拓を目指してまいります。

投資先スタートアップ企業	事業内容	出資の狙い
Applied Cavitation, Inc. (2020年6月出資) 米国	独自の分散・配合技術を用いた機能性材料の開発・製造	当社の既存技術との融合により、新たな機能性ペースト等の製品展開を検討。今後、共同開発等の協業関係を構築していくことで、当社の電子材料事業における新たな要素技術の導入による事業基盤の強化、新製品・新市場の創出を目指す。
Copprint Technologies Ltd. (2020年12月出資) イスラエル	低温焼成を可能とする銅ナノインクの開発・製造	共同での製品開発やマーケティング活動を行い同社の成長に貢献していくとともに、当社の既存技術との融合による機能性ペースト分野等での新技術・製品の開発や将来的なアジアにおける拠点の共同設立等の協業関係構築を目指す。
(株)SIRC (2021年11月出資)	SIRC デバイスを活用したDXソリューションの提供	当社の電線・電子材料事業において培ってきた導電体・絶縁体に関する技術開発力・生産技術力を活かして同社の成長と発展をサポートするとともに、SIRC デバイスを活用した新たな製品・サービスの開発を検討。
(株)人機一体 (2022年1月出資)	先端ロボット工学技術に基づく人型重機の社会実装	同社の先端ロボット工学技術を活用することによる工場内重量物ハンドリングの安全性向上・省力化といった現場課題を解決するとともに、同社との連携を通じて高機能ロボットケーブルの販路拡大や顧客ニーズを反映した新製品開発を検討。
(株)OKファイバーテクノロジー (2022年2月出資)	医療用複合型光ファイバの開発・製造	当社が開発する複合型光ファイバコープの製造を担うとともに、同社と共同で製品開発やマーケティング活動を行い当社生産品のラインアップを強化することで、低侵襲治療・検査に寄与する医療機器部品・材料の早期事業化を目指す。
Bendit Technologies Ltd. (2022年3月出資) イスラエル	360度可動する医療用マイクロカテーテルの開発・製造	同社の開発するマイクロカテーテルの日本国内における製造・販売や、要素技術導入による当社新製品開発等、医療機器部品・材料事業の強化を目指す。
(株)Space Power Technologies (2022年4月出資)	空間伝送型ワイヤレス電力伝送システムの開発・製造	同社との連携を強化することで、電磁波シールドフィルムのマイクロ波漏洩防止用途等適用アプリケーション拡大や新製品開発など、新たな事業機会の獲得を目指す。

## ② サステナビリティ推進

「1 経営方針、経営環境及び対処すべき課題等 (1)会社の経営の基本方針」に記載しましたとおり、社会の持続的な発展が当社グループの持続的成長の大前提であるとの認識のもと、社会的課題やステークホルダーの要請・期待などを勘案し、次のとおりマテリアリティ、具体的取組事項、KPIを設定しております。当社グループは、これらの活動を通じてより良い社会の実現とその持続的な発展に貢献してまいります。特に、カーボンニュートラルにつきましては、社会的要請・顧客企業の要望等を踏まえ計画を大幅に前倒し、機能性フィルム事業においては2022年度、国内各事業所・関係会社においては2025年度にカーボンニュートラルを達成するとともに、国内3工場に太陽光発電設備を増設・新設し創エネルギーにも取り組んでまいります。

また、当社グループは、2022年3月にTCFD（気候関連財務情報タスクフォース）へ賛同を表明しており、TCFDの考え方にに基づきシナリオ分析を行い事業活動に与えるリスクと機会を抽出し、経営戦略へ盛り込む活動を実施しています。

	マテリアリティ	KPI
環境	◆地球環境保全（気候変動対応を含む）への貢献	・環境配慮型製品・サービスの開発 ・省資源・省エネルギー投資の促進 ・CO2排出量 2040年ネットゼロ（2025年度ネットゼロに前倒し）等
社会	◆社会に役立つ先端的かつ高品質な製品・サービスの提供 ◆安全で働きがいのある職場の実現 ◆人権の尊重 ◆地域社会との共存共栄	・社会課題の解決に貢献する製品・サービスの開発 ・重大災害ゼロ、休業災害ゼロ ・障がい者雇用率の維持・向上 2.3%以上 ・女性従業員の採用割合25%以上 ・女性管理職比率 2025年度末 10%以上 ・地域コミュニティとの対話の継続 等
ガバナンス	◆コーポレートガバナンスの徹底	・全社的マネジメントシステムの着実な運用 ・コンプライアンス研修受講推進 等

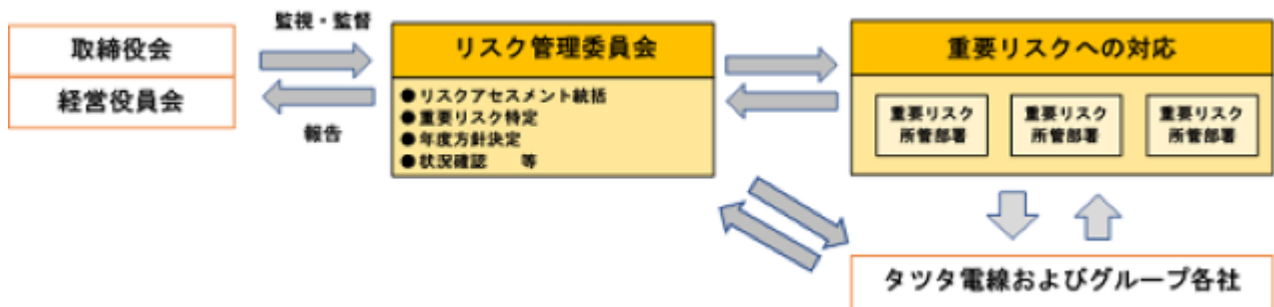
## ③ DX推進

当社グループは、新型コロナウイルス感染症の拡大により社会の変化と事業活動への様々な影響とが生じるなか、デジタル・トランスフォーメーションを推進することで事業機会の拡大を図ることを方針として、(i)BCP体制の強化、(ii)営業スタイルの革新、(iii)業務スタイルの革新、(iv)製造効率・品質の革新、(v)組織・人材の革新、の5つを重要テーマとして、失敗を恐れず変化を奨励し、迅速かつ積極的に対応を進めています。特に製造効率・品質の革新においてはスタートアップとの協業も行うなど、新規技術の導入も視野に入れて活動しております。また、DX人材育成のためのプログラムを開始するとともに働き方の変化を踏まえた人事諸制度の見直しも進めております。デジタル化の流れは今後も変わらずむしろ加速していくと考えており、築いてきたDXの基盤のもとこれからも環境整備と課題対応を進め、ビジネススタイル・ビジネスモデルの変革、そして新たな付加価値の創造へとつなげてまいります。



## 2 【事業等のリスク】

当社グループにおいては、リスク管理委員会において当社グループにおけるリスク全般について損害規模・発生頻度をもとに重要性を可能な限り定量的に評価し、特に重要なリスクについては所管する部署を決めたうえで年2回開催されるリスク管理委員会において管理状況を確認し必要に応じて対策を実施することとしています。年度初めに開催するリスク管理委員会において前年度のリスク管理状況を確認するとともに当該年度のリスク管理方針を定め、下期初に開催するリスク管理委員会においては期中の管理状況の確認を行っております。リスク管理委員会における協議内容は経営役員会、取締役会に報告しております。



また、気候変動に関するリスクについてはESG委員会においてリスクの識別・評価・管理を行いその状況を経営役員会・取締役会・リスク管理委員会に報告しています。

経営役員会、取締役会においては、リスク管理委員会・ESG委員会の報告に対する議論を行うほか、毎月の収支見通し、業務執行状況報告等を通じてリスクのモニタリング、対応の監督を行い、リスク発現の回避とともにリスクが発現した場合の影響の軽減に努めております。

当社グループの事業運営に重要な影響を及ぼす可能性のある事項には以下のようなものがありますが、リスク発現の規模や継続期間によっては当社グループの財政状態、経営成績およびキャッシュフローのみならず、中長期の経営戦略に重大な影響を及ぼす可能性があります。

なお、文中における将来に関する事項は、当連結会計年度末現在において、当社グループが判断したものであります。

### (1) ESG活動に関するリスク

当社グループは、社会の持続的な発展が当社グループの持続的成長の大前提であるとの認識のもと、社会的課題やステークホルダーの要請・期待などを勘案し、マテリアリティ・具体的取組事項・KPIを設定し、これらの活動を通じてより良い社会の実現とその持続的な発展に貢献することを目指しておりますが、ユーザーを始めとするステークホルダーからの要請の変化等に対して対応が不足し取引先対象・投資先対象から除外される等の事態に至った場合には当社グループの経営成績等に影響が生じる可能性があります。

### (2) 気候変動に関するリスク

気候変動に対して世界的な取組みが進められており、原因とされる温室効果ガスの削減は当社グループにとっても重要な課題となっております。当社グループではTCFD提言に基づきリスクと機会を認識してこれに適切に対応することとしており、特にCO2排出量削減（Scope1およびScope2）においては機能性フィルム事業では2022年度、国内事業所・関係会社においては2025年度からカーボンニュートラルを目標に掲げるとともに太陽光発電の新設・増設等の創エネルギーにも取り組んでまいります。また、再生エネルギー関連の新たな市場への拡販も戦略課題として掲げ積極的に取り組んでまいります。しかしながら、気候変動への対応に伴う技術革新により当社製品が競争力を喪失するあるいは温室効果ガス規制の強化・範囲の拡大等により環境対応費用が大幅に増加する等の事態に至った場合には当社グループの経営成績等に影響が生じる可能性があります。

### (3) 新規事業開拓に関するリスク

当社グループは、次の事業の柱となる新規事業の育成が重要な課題であり、このために他社とのコラボレーションを含む新規事業開拓投資を積極的に行っております。投資実行にあたっては必要に応じ外部リソースも活用して効果およびリスク分析を行い慎重に判断することとしておりますが、種々の要因により期待した効果が得られず、また投資額回収が困難となる等の事態に至った場合には当社グループの経営成績等に影響が生じる可能性があります。

### (4) 技術革新に関するリスク

当社グループは、当社が技術的優位性を持つ先端的かつニッチな市場において高いシェアと収益を獲得することを基本戦略としております。このため、最新の技術動向・市場動向・顧客ニーズに的確に把握し対応するとともに、先進的なスタートアップ企業とのコラボレーションを行うことによって技術的優位性を維持することに努めておりますが、競合企業が革新的な技術による新製品を開発し当社が対応に遅れ市場を失う等の事態に至った場合には当社グループの経営成績等に影響が生じる可能性があります。

(5) 原材料調達に関するリスク

原材料の調達にあたっては、複数企業からの購入、有事を想定した適正な在庫量の確保等により原材料不足による生産停止リスクを回避すべくBCP対応を行っておりますが、大規模な自然災害・原材料調達先等における想定外の事故等により調達量が不足する事態に至った場合には当社グループの経営成績等に影響が生じる恐れがあります。

(6) 原材料価格変動に関するリスク

- ・電線の原料である電気銅の調達価格および電線の販売価格は、ともにロンドン金属取引所における取引価格をベースとした電気銅の国内建値により決定されますが、電気銅の国内建値が急変動した場合には原料調達価格と電線販売価格に乖離が生じる可能性があります。さらに、電気銅価格が長期間にわたって高騰した場合には、銅電線需要が縮減する可能性があります。
- ・電線の被覆材料であるポリエチレン、塩化ビニール等の購入価格は、国際的な石油価格をベースとしたナフサ価格により変動します。

これらの材料が需給関係の急激な変化や投機的取引、国際的紛争等により大きく上昇した場合に製造コストが大きく上昇する場合があります。当社グループでは主要原材料の価格変動状況を的確に把握するとともに、ヘッジ取引による影響の回避、製品価格への転嫁等の対応を行うこととしておりますが、価格転嫁できないまたは価格転嫁が遅れる等の事態が生じた場合には当社グループの経営成績等に影響が生じる可能性があります。

(7) 競合に関するリスク

当社グループの製品・サービスは厳しい競争環境にさらされており、競合企業の新規参入や価格競争により市場シェアや利益率が低下する場合があります。当社グループでは、高付加価値製品の継続的な開発・上市、安定供給・納期早期化・アフターサービスの拡充等によって価格競争の回避と差別化を図り販売量の維持・向上に努めておりますが、これらの競争の激化は販売量・利益の面で当社グループの経営成績等に影響を及ぼす可能性があります。

(8) 法的規制に関するリスク

当社グループにおける事業運営にあたっては、国内外における環境、通商、貿易、公正競争等の幅広い規制が適用されております。当社グループにおいては外部リソース等も活用してこれらの規制の動向を注視し早期対応に努めるとともに規制遵守のための業務標準化に努めておりますが、重要な変更や強化が短期間に行われた場合等において対応への高額の負担が生じるまたは対応の遅れや不備等により営業上の制限が生じる等の事態が生じた場合には当社グループの経営成績等に影響を及ぼす可能性があります。

(9) 自然災害に関するリスク

当社グループの拠点地域あるいは当社グループのサプライチェーンが所在する地域において地震・台風・異常気象等の自然災害による大規模な被害が生じたこと等により当社グループの事業活動が阻害される場合があります。当社グループにおいてはBCPの観点で各種対策を講じ関係者の安全確保と製品の安定供給に努めることとしておりますが、自然災害の規模によっては生産・販売の停止や高額の復旧費用の発生等により当社グループの経営成績等に影響が生じる可能性があります。

(10) 大規模感染症に関するリスク

新型コロナウイルス感染症問題は社会経済に大きな影響を及ぼしています。当社グループでは社会・従業員の安全確保を最優先し各種対策を講じた結果、社内におけるクラスター発生を防止しております。しかしながら、国内外における景気低迷の長期化により主力製品の販売量は減少し売上高・利益ともに大きな影響を受けております。新型コロナウイルス感染症は今後段階的な回復を想定しておりますが、変異株あるいは新たな感染症が発生する可能性は継続しており、その発生の規模等によっては対応費用の増加・販売量減少等により当社グループの経営成績等に影響が生じる可能性があります。

## 事業活動に関するリスク

### (11) 設備故障に関するリスク

当社グループでは多くの機械・装置を用いて生産を行っており、これらの設備が事故・災害等により長期間停止した場合には生産に影響を生じる場合があります。当社グループでは複数拠点での生産体制構築に努めるとともに、設備の停止を回避すべく日常的・定期的な設備保全の実施、計画的な設備の更新、重要部品の戦略的備蓄などの対策を講じておりますが、種々の要因により停止が長期化する事態が生じた場合には高額な復旧費用の発生・売上減少等により当社グループの経営成績等に影響を及ぼす可能性があります。当社グループでは妥当な範囲において事故、火災等に関する保険を付しておりますが、それによっても損害を補填できない可能性があります。

### (12) 品質に関するリスク

当社グループでは、品質マネジメントシステムであるISO規格基準およびユーザーに認定されている品質管理基準に従い製品を生産するとともに品質管理体制の整備・強化に継続して努める等、品質管理に万全を期しておりますが、万が一品質不良・事故が発生した場合には損害賠償の発生・販売量減少等により当社グループの経営成績等に影響を及ぼす可能性があります。

### (13) 需要変動に関するリスク

当社グループの製品・サービスは国内外の経済情勢の影響を強く受けております。

- ・国内インフラ向けの電線については、国内景気の変動、特にインフラ投資の動向により需要が変動します。
- ・FA向け等の機器用電線については、国内外景気の変動、特に自動車、半導体等の業界における設備投資の動向により需要が変動します。
- ・電子材料事業の中核である機能性フィルムについては、その主要用途がスマートフォンを始めとする携帯通信機器であるため、これら機器の世界における需要動向により機能性フィルムの需要が変動します。

当社グループでは、景気拡大局面における利益の最大化および景気後退局面における利益確保に向けて柔軟な生産・販売体制の構築に努めておりますが、想定外の急激な変動およびその長期化が生じた場合には生産・販売面で当社グループの経営成績等に影響を及ぼす可能性があります。

### (14) 知的財産に関するリスク

当社グループは、国内外の特許権およびその他の知的財産権の取得により、自社技術を保護するとともに、他社グループの権利に対しても十分な注意を払っております。しかしながら、海外での事業活動の拡大やサプライチェーンの複雑化、さらには各国法制度の執行状況の違い等により自社技術の保護が得られず、または他社技術を侵害することとなった場合には、当社グループの収益機会の減少および予期しない費用が発生するなど当社グループの経営成績等に影響が生じる可能性があります。

### (15) 情報セキュリティに関するリスク

当社グループは、生産・販売・会計などのプロセスに関するさまざまなデータを情報システムやネットワーク等を通じて利用しています。当社グループでは、情報セキュリティ体制を整備するとともに、特にサイバーセキュリティに対する安全対策の強化を進めておりますが、地震等の自然災害やサイバー攻撃等により予期せぬ操業停止や機密情報漏洩等が発生する可能性があり、その場合には、顧客機密情報漏洩に対する損害賠償を含め、当社グループの経営成績等に影響が生じる可能性があります。

(16) 製品改良・開発に関するリスク

当社グループは、電磁波シールドフィルムを始めとする顧客のニーズにマッチした特長ある商品・サービスを提供することにより市場から高い評価をいただいておりますが、顧客のニーズの変化に対応した製品の改良・開発をタイムリーに継続できない場合には、販売量の減少等により当社グループの経営成績等に影響が生じる可能性があります。

(17) コンプライアンスに関するリスク

当社グループにおける事業運営にあたっては、国内外における法律および環境、通商、公正競争等の幅広い規制が適用されております。当社グループではコンプライアンス委員会を設置し法令改正の動向および遵守状況の確認を行うとともに内部・外部通報窓口の設置・定期的な従業員教育の実施等により法令遵守に努めておりますが、万一法令違反が発生した場合には営業の制限、取引の縮小、レピュテーションの低下等により当社グループの経営成績等に影響が生じる可能性があります。

### 3 【経営者による財政状態、経営成績及びキャッシュ・フローの状況の分析】

文中の将来に関する事項は、当連結会計年度末現在において当社グループが判断したものであります。

#### (1) 経営成績の状況

##### ① 事業全体及びセグメント情報に記載された区分ごとの状況

当期における日本経済は、半導体不足の影響は継続しつつも、新型コロナウイルス感染症による厳しい状況が徐々に緩和され、企業収益、設備投資、個人消費、生産等の各面で引き続き持ち直しの動きが見られました。世界経済も半導体不足の影響が継続しつつも、同感染症の影響が緩和される中で経済活動の段階的な再開・回復への期待感が高まりつつありました。しかしながら、半導体供給不足の長期化、資源価格や原材料価格の高騰、新型コロナウイルス感染症問題が継続していることに加え、足元ではウクライナ問題によるエネルギー価格等の一層の上昇懸念もあり、先行きはさらに不透明な状況となっております。

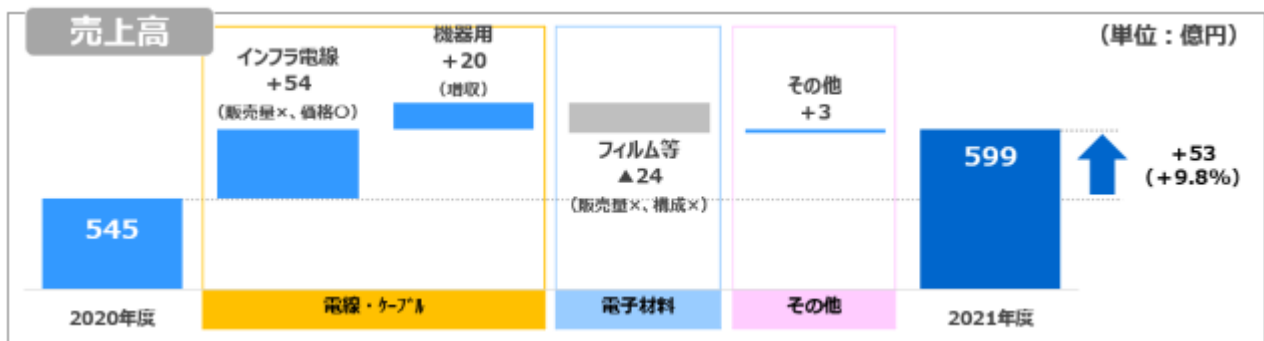
当社製品の主要原料である銅の国内建値は、前年度期初からの上昇により当期の銅国内建値平均価格は前期を大幅に上回る水準となりました。

この間において、インフラ向け電線の需要は新型コロナウイルス感染症影響により昨年度の大幅な減少から回復傾向にありましたが下期にかけて鈍化しました。機器用電線分野では需要回復が続きました。機能性フィルムの主要用途であるスマートフォンの販売は堅調に推移したものの素材需要はスマートフォン以外の携帯端末向け需要の対前期減少、半導体等の供給不足、ユーザーの在庫調整等による影響がありました。

こうした環境のもと、当期の売上高は59,861百万円（前期比9.8%増）と増収、営業利益は2,885百万円（前期比18.3%減）、経常利益は3,114百万円（前期比14.2%減）、親会社株主に帰属する当期純利益は2,330百万円（前期比11.9%減）と減益となりました。

(単位：百万円)

	2021年3月期(前期)	2022年3月期(当期)	前期比増減
売上高	54,516	59,861	9.8%
営業利益	3,532	2,885	△18.3%
経常利益	3,629	3,114	△14.2%
親会社株主に帰属する当期純利益	2,645	2,330	△11.9%



セグメントごとの業績の概況は次のとおりです。

<電線・ケーブル事業セグメント>

(単位：百万円)

	2021年3月期(前期)	2022年3月期(当期)	前期比増減
売上高	33,007	40,400	22.4%
営業利益	409	750	83.5%

インフラ向け電線は新型コロナウイルス感染症影響による需要減少からの回復傾向にありましたが銅価格の高騰長期化による買い控え等もあり下期に入って回復傾向が鈍化し、前期の販売量を下回り（前期比2.3%減）ました。一方で銅価格が大幅に上昇したこと、また機器用電線では一部向け先での需要回復が見られたこと等により、売上高は40,400百万円（前期比22.4%増）となりました。営業利益は原材料価格の上昇および銅価格変動影響はありましたものの機器用電線の収益回復ならびにインフラ向け電線の販売構成改善およびコスト削減等により750百万円（前期比83.5%増）となりました。

<電子材料事業セグメント>

(単位：百万円)

	2021年3月期(前期)	2022年3月期(当期)	前期比増減
売上高	19,595	17,247	△12.0%
営業利益	3,813	2,705	△29.0%

当社主力製品である機能性フィルムの需要はユーザーの在庫調整、半導体等の供給不足等によりタブレット向けを中心に販売量が減少（前期比15.9%減）するとともに、機能性ペースト等の製品では認証取得が進んだものの量産に至らず、売上高は17,247百万円（前期比12.0%減）となりました。営業利益はコストの削減に努めましたものの償却費等の増もあり、2,705百万円（前期比29.0%減）となりました。

<その他事業セグメント>

(単位：百万円)

	2021年3月期(前期)	2022年3月期(当期)	前期比増減
売上高	1,946	2,243	15.2%
営業利益	39	139	256.0%

医療機器部材製品は年度末に新規製品の上市はありましたものの計画の遅れ等もあり販売は停滞いたしました。一方でセンサー、環境分析の各製品・サービスは需要回復が継続し、売上高は2,243百万円（前期比15.2%増）、営業利益は139百万円（前期比256.0%増）となりました。

② 生産、受注及び販売の状況

(生産実績)

当連結会計年度における生産実績をセグメントごとに示すと、次のとおりであります。

セグメントの名称	当連結会計年度 (自 2021年4月1日 至 2022年3月31日)	
	金額(百万円)	前年比(%)
電線・ケーブル事業	41,137	27.1
電子材料事業	17,250	△12.0
その他事業	2,243	15.3
合計	60,630	12.5

(注) 上記の金額は、販売価格であり、セグメント間の内部振替前の数値です。

(受注状況)

当連結会計年度における受注状況をセグメントごとに示すと、次のとおりであります。

セグメントの名称	当連結会計年度 (自 2021年4月1日 至 2022年3月31日)			
	受注高(百万円)	前年比(%)	受注残高(百万円)	前年比(%)
電線・ケーブル事業	40,974	23.5	4,235	15.7
電子材料事業	17,247	△12.0	—	—
その他事業	2,213	15.6	—	—
合計	60,435	10.5	4,235	15.7

(注) セグメント間の取引については相殺消去しております。

(販売実績)

当連結会計年度における販売実績をセグメントごとに示すと、次のとおりであります。

セグメントの名称	当連結会計年度 (自 2021年4月1日 至 2022年3月31日)	
	金額(百万円)	前年比(%)
電線・ケーブル事業	40,400	22.4
電子材料事業	17,247	△12.0
その他事業	2,213	15.6
合計	59,861	9.8

(注) 1 セグメント間の取引については相殺消去しております。

2 主な相手先別の販売実績及び総販売実績に対する割合は、次のとおりであります。

相手先	前連結会計年度		当連結会計年度	
	金額(百万円)	割合(%)	金額(百万円)	割合(%)
住電HSTケーブル株式会社	11,077	20.3	14,875	24.9

(注) 住電日立ケーブル株式会社は、2022年1月をもって住電HSTケーブル株式会社に商号変更をしております。



## (2) 財政状態の状況

当期末における総資産は、前期末に比べ1,692百万円増加し、58,654百万円となりました。これは、短期貸付金が減少したものの、受取手形及び売掛金、製品が増加したこと等によるものです。

負債の部は、前期末に比べ423百万円増加し、10,484百万円となりました。これは、支払手形及び買掛金が増加したこと等によるものです。

純資産の部は、前期末に比べ1,268百万円増加し、48,169百万円となりました。これは、親会社株主に帰属する当期純利益の計上により利益剰余金が増加したこと等によるものです。

以上の結果、自己資本比率は前期末に比べ0.2ポイント下落し、82.1%となっております。

## (3) キャッシュ・フローの状況

### (現金及び現金同等物)

当期末における現金及び現金同等物（以下「資金」という。）は、1,389百万円となり、前期末に比べ55百万円の減少となりました。

各キャッシュ・フローの状況とそれらの増減要因は、次のとおりであります。

### (営業活動によるキャッシュ・フロー)

営業活動によるキャッシュ・フローは、売上債権の増加4,920百万円、棚卸資産の増加2,889百万円等の資金減少要因から、税金等調整前当期純利益3,189百万円、減価償却費1,980百万円等の資金増加要因を差し引いた結果、3,061百万円の支出となり、前期に比べ8,214百万円の収入減少となりました。

### (投資活動によるキャッシュ・フロー)

投資活動によるキャッシュ・フローは、主に短期貸付金減少6,893百万円等の資金増加要因から、有形固定資産の取得による支出2,673百万円等の資金減少要因を差し引いた結果、4,178百万円の収入となり、前期に比べ8,131百万円の支出減少となりました。

### (財務活動によるキャッシュ・フロー)

財務活動によるキャッシュ・フローは、主に配当金の支払額1,112百万円により、1,112百万円の支出となり、前期に比べ99百万円の支出減少となりました。

### (資本の財源及び資金の流動性に係る情報)

当社グループは、「2025長期ビジョン」達成に向け今後も積極的な投資を継続していく予定であります。必要資金は、当面は自己資金により調達する予定ですが、必要な場合には借入も実行いたします。

## (4) 重要な会計上の見積り及び当該見積りに用いた仮定

当社グループの連結財務諸表は、我が国において一般に公正妥当と認められている会計基準に基づき作成されております。当社グループの重要な会計方針については、すべて「第5 経理の状況 1 連結財務諸表等 注記事項 (連結財務諸表作成のための基本となる重要な事項)」、「(重要な会計上の見積り)」に記載しております。

#### 4 【経営上の重要な契約等】

当社は、2021年10月26日開催の取締役会において、会社分割（簡易吸収分割）により、当社の完全子会社であるタツタ立井電線株式会社（兵庫県加東市、以下「タツタ立井電線」）および中国電線工業株式会社（大阪府藤井寺市、以下「中国電線工業」）が行う原材料調達および製品販売に関する事業（以下、「本件対象事業」）を、当社に承継させること（以下「本吸収分割」）を決議し、同日、タツタ立井電線および中国電線工業との間で本吸収分割に係る吸収分割契約を締結いたしました。

本吸収分割の概要は次のとおりです。

##### 1. 本吸収分割の目的

産業ロボット用高力ケーブル、計装用ケーブル、放送用ケーブル等の製造・販売を行っているタツタ立井電線および自動車・半導体製造設備向け動力・制御用ケーブル、農業用ケーブル等の製造・販売を行っている中国電線工業の原材料調達機能および営業・販売機能を当社に集約し、情報の更なる共有を行うことで市場開拓／差別化新製品開発加速を図るとともに、業務効率化および販売拡大を目的とするものであります。

##### 2. 本吸収分割の方法

当社を吸収分割承継会社とし、タツタ立井電線および中国電線工業を吸収分割会社とする吸収分割です。

##### 3. 本吸収分割の期日

2022年7月1日（予定）

##### 4. 本吸収分割に係る割当ての内容

本吸収分割は、完全親子会社間にて行われるため、本吸収分割に際して、当社は、株式の割当てその他対価の交付を行いません。

5. 分割する本件対象事業の経営成績

	タツタ立井電線	中国電線工業
売上高 (2021年3月期)	1,928百万円	2,836百万円

6. 分割する資産・負債の状況 (2021年3月31日現在)

(タツタ立井電線)

資産		負債	
項目	帳簿価額	項目	帳簿価額
流動資産	359百万円	流動負債	—
合計	359百万円	合計	—

(中国電線工業)

資産		負債	
項目	帳簿価額	項目	帳簿価額
流動資産	527百万円	流動負債	—
固定資産	—	固定負債	10百万円
合計	527百万円	合計	10百万円

(注) 2021年3月31日現在の貸借対照表をもとに算出しているため、実際に承継される金額は、上記金額に効力発生日までの変動を加減したものとなります。

7. 本吸収分割後の承継会社の概要

	分割承継会社
名称	タツタ電線株式会社
所在地	大阪府東大阪市岩田町二丁目3番1号
代表者の役職・氏名	代表取締役社長 山田 宏也
資本金の額	6,676百万円
事業内容	電線・ケーブル（電力用、産業機器用、光・通信用）、電子材料、機器システム製品、光関連製品に関する事業

## 5 【研究開発活動】

当社グループの研究開発活動は、当社各事業部の技術部門および研究開発部門において推進されております。当連結会計年度における研究開発費の総額は1,350百万円であります。

当連結会計年度における各セグメント別の研究の目的、主要課題、研究成果は次のとおりであります。

### (1) 電線・ケーブル事業

電力会社向けの当社主力製品である架空配電線の品質の向上と生産性アップ、安定供給や環境負荷低減のための使用材料の多様化など、社会的要請に応えながら日々開発に努めております。更に、一般市販用電線分野では、時代に合わせた電気の安定供給や環境・社会課題に貢献できるよう、様々な現場ニーズに基づく品種拡大、独自仕様製品の開発に取り組んでおります。

当事業部門に係る研究開発費は、32百万円であります。

### (2) 電子材料事業

電子材料については、機能性フィルムおよび機能性ペーストに関して、一層の製品競争力強化を図ることを目的とした素材開発や製品開発、それらの加工技術開発に取り組むとともに、国内外の外部機関との連携等を含め、電子材料の周辺分野および新規分野をターゲットとした製品開発、用途開発を、強化・推進しました。また、ボンディングワイヤに関しては、銅ワイヤ、銀ワイヤの製品開発を推進しました。

当事業部門に係る研究開発費は、1,141百万円であります。

上記に加え、医療機器用部材の商品化に向けての研究開発および中長期的な商品開発に向けた研究開発費用が176百万円発生しております。当該費用は、セグメントに配分されない全社費用としております。

### 第3 【設備の状況】

#### 1 【設備投資等の概要】

当社グループ（当社および連結子会社）の設備投資については、市場の伸長、需要家の要請に対応した設備投資、合理化・省力化を目的とした効率化投資および新製品の開発、技術改良のための研究開発投資を実施しております。

当連結会計年度の設備投資の総額は2,590百万円であり、セグメントごとの設備投資は次のとおりであります。

##### (1) 電線・ケーブル事業

当連結会計年度の主な設備投資は、各種電線能力増強および効率化投資等により、982百万円の設備投資を行っております。

なお、重要な設備の除却又は売却はありません。

##### (2) 電子材料事業

当連結会計年度の設備投資は、機能性フィルム事業、機能性ペースト事業の各種能力増強および開発投資等により、1,401百万円の設備投資を行っております。

なお、重要な設備の除却又は売却はありません。

##### (3) その他

当連結会計年度の設備投資は、センサー&メディカル事業、環境分析事業の各種能力増強投資等により、91百万円の設備投資を行っております。

なお、重要な設備の除却又は売却はありません。

##### (4) 全社共通

当連結会計年度の設備投資は、共用資産整備および基礎研究設備に係る投資等により、115百万円の設備投資を行っております。

なお、重要な設備の除却又は売却はありません。

#### 2 【主要な設備の状況】

当社グループ(当社及び連結子会社)における主要な設備は、以下のとおりであります。

##### (1) 提出会社

2022年3月31日現在

事業所名 (所在地)	セグメントの 名称	設備の内容	帳簿価額(百万円)					従業員数 (人)
			建物 及び構築物	機械装置 及び 運搬具	土地 (面積㎡)	その他	合計	
大阪工場 (大阪府東大阪市) (注)4,5	電線・ケーブル事業	電線・ケーブル生産設備他	1,555	1,090	1,109 (97,472) [17,155]	278	4,033	282 [22]
京都工場 (京都府福知山市)	電子材料事業 その他事業	電子材料及び光部品生産設備他	1,962	963	510 (134,598)	56	3,493	67 [22]
タツタテクニカルセンター (京都府木津川市)	電子材料事業 その他事業	電子材料生産設備他	1,705	288	1,036 (44,910)	127	3,158	155 [17]
仙台工場 (宮城県大和町)	電子材料事業	電子材料生産設備他	893	206	288 (45,713)	34	1,422	33 [9]
本社・共通 (大阪府東大阪市)	全社管理業務	その他設備	1,870	5	23 (2,038)	99	1,998	77 [4]

(注) 1 帳簿価額のうち「その他」は、工具、器具及び備品および建設仮勘定の合計であります。

2 従業員数の [ ] は、臨時従業員数を外書しております。

3 現在休止中の主要な設備はありません。

4 貸与中の土地 9百万円(814㎡)及び建物の一部を含んでおり、主に子会社に貸与しております。

5 工場用地を賃借しております。年間賃借料は87百万円であります。賃借している土地の面積については [ ] で外書しております。

## (2) 国内子会社

2022年3月31日現在

会社名	事業所名 (所在地)	セグメントの名称	設備の内容	帳簿価額(百万円)					従業員数 (人)
				建物 及び構築物	機械装置 及び 運搬具	土地 (面積㎡)	その他	合計	
中国電線工業(株)	本社 (大阪府藤井寺市)	電線・ケーブル事業	電線・ケーブル製造設備	173	345	113 (19,346)	227	859	108 [8]
タツタ立井電線(株)	本社 (兵庫県加東市)	電線・ケーブル事業	電線・ケーブル製造設備	100	214	636 (32,781)	63	1,014	90 [30]
(株)タツタ環境分析センター	本社 (大阪府東大阪市)	その他事業	環境測定設備	11	122	— (—)	20	154	74 [21]

- (注) 1 帳簿価額のうち「その他」は工具、器具及び備品および建設仮勘定の合計であります。  
 2 従業員数の [ ] は、臨時従業員数を外書しております。  
 3 現在休止中の主要な設備はありません。

## (3) 在外子会社

2022年3月31日現在

会社名	事業所名 (所在地)	セグメントの名称	設備の内容	帳簿価額(百万円)					従業員数 (人)
				建物 及び構築物	機械装置 及び 運搬具	土地 (面積㎡)	その他	合計	
常州拓自达怡依納電線有限公司	中国 江蘇省 常州市	電線・ケーブル事業	電線・ケーブル製造設備	—	2	— (—) [5,208]	3	6	78 [1]
TATSUTA ELECTRONIC MATERIALS MALAYSIA SDN. BHD.	マレーシア セラランゴール州	電子材料事業	電子材料製造設備	23	20	— (—) [2,090]	13	57	24 [6]

- (注) 1 帳簿価額のうち「その他」は工具、器具及び備品および建設仮勘定の合計であります。  
 2 従業員数の [ ] は、臨時従業員数を外書しております。  
 3 現在休止中の主要な設備はありません。  
 4 工場用地を賃借しております。賃借している土地の面積については [ ] で外書しております。

## 3 【設備の新設、除却等の計画】

## (1) 重要な設備の新設等

当社グループ（当社および連結子会社）の設備投資については、景気動向、需要見通し、投資効率等を総合的に勘案して決定しております。設備投資計画は原則として、連結会社各社が個別に策定しております。

なお、当連結会計年度末における重要な設備の新設、改修計画はありません。

## (2) 重要な設備の除却等

経常的な設備の更新のための除却等を除き、重要な設備の除却等の計画はありません。

## 第4 【提出会社の状況】

### 1 【株式等の状況】

#### (1) 【株式の総数等】

##### ① 【株式の総数】

種類	発行可能株式総数(株)
普通株式	156,693,000
計	156,693,000

##### ② 【発行済株式】

種類	事業年度末現在 発行数(株) (2022年3月31日)	提出日現在 発行数(株) (2022年6月17日)	上場金融商品取引所 名又は登録認可金融 商品取引業協会名	内容
普通株式	70,156,394	70,156,394	東京証券取引所 プライム市場	単元株式数は100株であります。
計	70,156,394	70,156,394	—	—

#### (2) 【新株予約権等の状況】

##### ① 【ストックオプション制度の内容】

該当事項はありません。

##### ② 【ライツプランの内容】

該当事項はありません。

##### ③ 【その他の新株予約権等の状況】

該当事項はありません。

#### (3) 【行使価額修正条項付新株予約権付社債券等の行使状況等】

該当事項はありません。

#### (4) 【発行済株式総数、資本金等の推移】

年月日	発行済株式 総数増減数 (千株)	発行済株式 総数残高 (千株)	資本金増減額 (百万円)	資本金残高 (百万円)	資本準備金 増減額 (百万円)	資本準備金 残高 (百万円)
2005年3月25日 (注)	△3,080	70,156	—	6,676	—	1,076

(注) △3,080千株は、その他資本剰余金による株式消却に伴う減少であります。

## (5) 【所有者別状況】

2022年3月31日現在

区分	株式の状況(1単元の株式数100株)								単元未満 株式の状況 (株)
	政府及び 地方公共 団体	金融機関	金融商品 取引業者	その他の 法人	外国法人等		個人 その他	計	
					個人以外	個人			
株主数 (人)	—	16	41	145	108	23	14,489	14,822	—
所有株式数 (単元)	—	92,280	12,275	272,885	61,160	61	262,218	700,879	68,494
所有株式数 の割合(%)	—	13.17	1.75	38.93	8.73	0.01	37.41	100.00	—

(注) 1 「その他の法人」の中には、株式会社証券保管振替機構名義の株式が10単元含まれております。

2 自己株式8,375,147株は、「個人その他」に83,751単元および「単元未満株式の状況」に47株を含めて記載しております。



## (6) 【大株主の状況】

2022年3月31日現在

氏名又は名称	住所	所有株式数 (千株)	発行済株式(自己株式を除く。)の総数に対する 所有株式数の割合(%)
J X金属株式会社	東京都港区虎ノ門2丁目10番4号	22,739	36.80
日本マスタートラスト信託銀行株式会社(信託口)	東京都港区浜松町2丁目11番3号	4,657	7.53
株式会社日本カストディ銀行(信託口)	東京都中央区晴海1丁目8番12号	1,862	3.01
住友金属鉱山株式会社	東京都港区新橋5丁目11番3号	1,729	2.79
株式会社日本カストディ銀行(信託口4)	東京都中央区晴海1丁目8番12号	1,531	2.47
稗田 豊	大阪府大阪市阿倍野区	915	1.48
BBH/SUMITOMO MITSUI TRUST (UK) LIMITED FOR SMT TRUSTEES (IRELAND) LIMITED FOR JAPAN SMALL CAP FUND CLT AC (常任代理人 株式会社三井住友銀行)	BLOCK 5, HARCOURT CENTRE HARCOURT ROAD, DUBLIN 2 (東京都千代田区丸の内1丁目1番2号)	714	1.15
DFA INTL SMALL CAP VALUE PORTFOLIO (常任代理人 シティバンク)	PALISADES WEST 6300, BEE CAVE ROAD BUILDING ONE AUSTIN TX 78746 US (東京都新宿区新宿6丁目27番30号)	613	0.99
FP成長支援A号投資事業有限責任組合	東京都千代田区丸の内2丁目2-1	500	0.80
タツタ電線共栄会	大阪府東大阪市岩田町2丁目3番1号	446	0.72
計	—	35,709	57.80

(注) 日本マスタートラスト信託銀行株式会社及び株式会社日本カストディ銀行の所有株式のすべては、信託業務に係る株式であります。

## (7) 【議決権の状況】

## ① 【発行済株式】

2022年3月31日現在

区分	株式数(株)	議決権の数(個)	内容
無議決権株式	—	—	—
議決権制限株式(自己株式等)	—	—	—
議決権制限株式(その他)	—	—	—
完全議決権株式(自己株式等)	(自己保有株式) 普通株式 8,375,100	—	—
完全議決権株式(その他)	普通株式 61,712,800	617,128	—
単元未満株式	普通株式 68,494	—	—
発行済株式総数	70,156,394	—	—
総株主の議決権	—	617,128	—

(注) 「完全議決権株式(その他)」の欄には、株式会社証券保管振替機構名義の株式が1,000株(議決権の数10個)含まれております。

単元未満株式には自己株式47株が含まれております。

## ② 【自己株式等】

2022年3月31日現在

所有者の氏名 又は名称	所有者の住所	自己名義 所有株式数 (株)	他人名義 所有株式数 (株)	所有株式数 の合計 (株)	発行済株式総数 に対する所有 株式数の割合(%)
(自己保有株式) タツタ電線株式会社	東大阪市岩田町2丁目3番1号	8,375,100	—	8,375,100	11.94
計	—	8,375,100	—	8,375,100	11.94

## 2 【自己株式の取得等の状況】

【株式の種類等】 会社法第155条第7号による普通株式の取得

(1) 【株主総会決議による取得の状況】

該当事項はありません。

(2) 【取締役会決議による取得の状況】

該当事項はありません。

(3) 【株主総会決議又は取締役会決議に基づかないものの内容】

区分	株式数(株)	価額の総額(円)
当事業年度における取得自己株式	787	417,085
当期間における取得自己株式	—	—

(注) 当期間における取得自己株式には、2022年6月1日から有価証券報告書提出日までの単元未満株式の買取りによる株式数は含めておりません。

(4) 【取得自己株式の処理状況及び保有状況】

区分	当事業年度		当期間	
	株式数(株)	処分価額の総額(円)	株式数(株)	処分価額の総額(円)
引き受ける者の募集を行った取得自己株式	—	—	—	—
消却の処分を行った取得自己株式	—	—	—	—
合併、株式交換、株式交付、会社分割に係る移転を行った取得自己株式	—	—	—	—
その他	—	—	—	—
保有自己株式数	8,375,147	—	8,375,147	—

(注) 当期間における保有自己株式には、2022年6月1日から有価証券報告書提出日までの単元未満株式の買取りおよび売渡しによる株式数は含めておりません。

### 3 【配当政策】

当社は、配当等については、配当性向30%を目安としつつ、安定的な配当を継続することを基本とし、各期の剰余金の配当等の決定は、業績の動向、設備投資の見通し等を総合的に勘案したうえで決定することとしております。

また当社は、株主への利益還元を適切かつ適時に行うため、中間配当と期末配当の年2回の配当を行うことを基本方針としており、定款において、会社法第459条の規定に基づき、取締役会の決議によって、期末配当、中間配当、その他の剰余金の配当を行うことができる旨を定めております。

以上の方針のもと、当期の剰余金の配当については、2021年10月26日の取締役会において1株9円とする中間配当を、また、2022年5月24日の取締役会において1株9円とする期末配当を決議しました。

内部留保資金の用途については、2025長期ビジョンの達成にむけた投融資、研究開発などに充てる予定であります。

(注) 基準日が当事業年度に属する剰余金の配当は、以下のとおりであります。

決議年月日	配当金の総額 (百万円)	1株当たり配当額 (円)
2021年10月26日 取締役会決議	556	9
2022年5月24日 取締役会決議	556	9

## 4 【コーポレート・ガバナンスの状況等】

### (1) 【コーポレート・ガバナンスの概要】

#### i コーポレート・ガバナンスに関する基本的な考え方

当社は、コーポレートガバナンスに関する基本的な考え方である「コーポレートガバナンスガイドライン」を定めています。

当社は、創意工夫を凝らし社会的に信用される有用で優れた製品・サービスを提供することが使命であり、その実現に当たっては、国内外の法令及び社内規程を遵守し、社会規範や倫理に則って公正な企業活動を行うとともに、情報を適切かつ公正に開示することが必須であると認識しております。

かかる認識に基づき、当社は、事業環境が大きく変動する中であって、経営の迅速な意思決定と健全性・透明性を確保しつつ、持続的な成長と中長期的な企業価値の向上を実現すべく、コーポレート・ガバナンスの強化に取り組んでまいります。

#### ii 企業統治体制の概要

当社は、重要事項等については、取締役会、経営役員会等の機関において決定しております。

また、当社は、取締役会の監督機能を強化し、コーポレートガバナンスの充実を図るという観点から、監査等委員会設置会社という機関設計を選択しております。

- ・当社の取締役数は、当社規模等に鑑み、現在監査等委員でない取締役5名、監査等委員である取締役4名の合計9名体制としております。定款では、それぞれ17名以内、5名以内とする旨を定めております。

- ・取締役会は、株主に対する受託者責任・説明責任を踏まえ、会社の持続的な成長と中長期的な企業価値の向上を促し、収益力・資本効率等の改善を図ることを責務としています。

この責務を果たすため、取締役会は、法令または定款に定める事項を決定する他に、中期経営計画、年度予算等の計画を策定し、その計画と実績との差異を管理し、必要な場合に執行役員に対策を指示するとともに、執行役員による適切なリスクテイクを支える環境整備を行い、取締役および執行役員の職務執行を監督することを役割としています。

- ・監査等委員会は、会社の監督機能の一翼を担い、かつ、株主の負託を受けて代表取締役その他の業務執行取締役の職務の執行を監査する法定の独立の機関として、その職務を適正に執行することにより、企業および企業集団が様々なステークホルダーの利害に配慮し、これらステークホルダーとの協働に努め、健全で持続的な成長と中長期的な企業価値の創出を実現し、社会的信頼に応えるための良質な企業統治体制を確立することを責務としています。

この責務を果たすため、監査等委員会は、内部統制システムの構築・運用の状況を監視・検証するとともに、取締役の職務の執行の監査その他法令および定款に定められた職務を行っております。

- ・当社は、指名報酬等諮問委員会規程に基づき、指名報酬等諮問委員会を設置しております。同委員会は、監査等委員である取締役および社長執行役員である代表取締役で構成されており、その過半数は独立社外取締役となるよう構成されております。同委員会は、取締役候補者の指名、役員の選解任、後継者育成計画および役員報酬に関する取締役会からの諮問を受け、答申することに加え、必要な場合はコーポレートガバナンスに係るその他の事項についても取締役会に対して意見具申を行います。

- ・業務執行体制としては執行役員制度を導入しており、執行役員には取締役会の決定した基本方針に基づいて効率的に業務執行を行わせております。

#### iii 内部統制システムの整備状況

当社の会社法第399条の13第1項第1号ロおよびハに規定する体制(内部統制システム)の整備についての決議の内容は、次のとおりです。

##### ① 取締役および使用人の職務の執行が法令および定款に適合することを確保するための体制

ア. 当社の取締役および従業員(嘱託員、臨時員等を含む)は、職務の執行に当たり、関連法令ならびに当社定款、企業行動規範、コンプライアンスガイドラインおよび個別の社内規程等を遵守する。

イ. 内部監査組織である監査部は、内部監査規程および監査計画に基づき、会計監査人、監査等委員会との緊密な連携を保ちつつ、取締役および従業員の法令・定款遵守状況を含む各監査を実施し、その結果を代表取締役および監査等委員会に報告するとともに、改善事項がある場合には当該部門に指示する。

##### ② 取締役の職務の執行に係る情報の保存および管理に関する体制

取締役の職務の執行に係る稟議書、議事録等の文書その他の情報については、法令および文書取扱規程等に従い、適切に作成、保存および管理(廃棄を含む。)を行う。

##### ③ 損失の危険の管理に関する規程その他の体制

組織横断的リスク状況の監視および全社的対応はリスク管理委員会および経営企画部が行い、各部門所管業務に付随するリスク管理は担当部門が行うこととする。

- ④ 取締役の職務の執行が効率的に行われることを確保するための体制
- ア. 取締役会は、取締役、従業員が共有する全社的な目標を定め、半期毎の予算を決定し、3事業年度を期間とする中期経営計画を策定する。
  - イ. 各部門を担当する取締役は、予算および中期経営計画に基づき、各部門が実施すべき具体的な施策および権限配分を含めた効率的な業務遂行体制を決定する。
  - ウ. 取締役（監査等委員である取締役および社外取締役を除く。）ならびに指名された執行役員等で構成する経営役員会を原則として月1回開催し、業務遂行に関わる重要案件の審議、報告、連絡、調整等を行う。監査等委員である取締役および社外取締役は、経営役員会に出席し、意見を述べることができる。
  - エ. 各部門を担当する執行役員は、月次の業績および半期の収支見通しを毎月取締役会に報告する。
  - オ. 取締役会は、この報告をレビューし、効率化を阻害する要因を排除・低減するなどの改善を促すことにより、目標達成の確度を高め、業務の効率化を実現する。
- ⑤ 企業集団における業務の適正を確保するための体制
- ア. 内部統制システムは、子会社を含めた「タツタ電線グループ」として厳正に構築・運用するものとし、内部統制委員会がその構築・運用状況の確認・総括に当たる。
  - イ. 原則として経営企画部および関連各部室が子会社を所管し、子会社の一定の事項については、当社の経営役員会または取締役会において承認する。
  - ウ. 子会社の取締役を兼務する取締役または子会社を所管する取締役が、子会社の月次の業績および半期の収支見通しを毎月取締役会に報告する。
  - エ. 当社の監査部は、子会社の業務の適正を確保するための監査を実施する。
- ⑥ 監査等委員会の職務を補助すべき取締役および使用人に関する事項
- 総務人事部及び監査部に、監査等委員会の職務を補助し、その円滑な職務執行を支援するためのスタッフを配置する。なお、監査等委員会の職務を補助すべき取締役は置かない。
- ⑦ 前項の使用人の監査等委員以外の取締役からの独立性および監査等委員会の当該使用人に対する指示の実効性の確保に関する事項
- 監査部は、監査等委員会の要望した事項の内部監査を実施し、監査等委員会に報告する。監査等委員会は、監査部の人事異動について事前に報告を受け、必要がある場合は人事異動の変更を申し入れることができる。
- ⑧ 取締役および使用人が監査等委員会に報告をするための体制その他の監査等委員会への報告に関する体制
- ア. 取締役は、職務の執行状況を定期的に監査等委員会に報告するとともに、法令、定款違反またはそのおそれが生じたときは速やかに監査等委員会に報告する。
  - イ. 従業員は、監査等委員会の求めにより往査に応じるとともに、法令・定款違反またはそのおそれが生じたときは速やかに上司を通じて監査等委員会に報告する。
  - ウ. グループ会社の取締役および使用人は、「タツタ電線グループ グループ運営規程」に従って、監査等委員会への報告や情報伝達を実施するほか、監査等委員会の求めに応じて報告を行う。
  - エ. 総務人事部は、内部通報により通報された内容及びコンプライアンスに関して報告を受けた内容を監査等委員会に報告するものとする。
- ⑨ 前項の報告をした者が当該報告をしたことを理由として不利な取り扱いを受けないことを確保するための体制
- 内部通報制度により通報した者に対して、通報を理由としたいかなる不利益な取扱いも行わない旨を「タツタ電線グループ ヘルプライン運営規程」に定め、その旨を周知し適切に運用することを含め、前項により監査等委員会に報告した者に対して当該報告を理由としたいかなる不利益な取扱いも行わない。監査等委員会は、このために必要がある場合は、人事異動等の変更を申し入れることができるものとする。
- ⑩ 監査等委員の職務の執行について生ずる費用の前払または償還の手続きその他の当該職務の執行について生ずる費用または債務の処理に係る方針に関する事項
- 監査等委員の職務の執行について生ずる費用の支弁に充てるため、毎年度、監査等委員会からの申請に基づき一定額の予算を確保するとともに、監査等委員からその他の費用の請求があった場合には会社法第399条の2第4項に基づき適切に処理する。
- ⑪ その他監査等委員会の監査が実効的に行われることを確保するための体制
- 取締役は、監査等委員が取締役会、経営役員会への出席等を通じて取締役の職務執行を監査するとともに、会計監査人、監査部との緊密な連携を保ち、かつ、会計監査人の監査を活用し、効率的な監査が実施できるよう適切かつ必要な環境整備を行う。

#### iv リスク管理体制の整備状況

- ① 当社社長を委員長とし、本社各部室管掌役員、各事業本部長等から構成されるリスク管理委員会を今年度2回開催し、当社およびグループ各社における組織横断的リスク状況の分析・監視を行っております。同委員会の活動状況およびその結果については、当社経営役員会および取締役会に報告されております。
- ② 当社は、「タツタ電線グループ 情報セキュリティポリシー」を定め、情報セキュリティマネジメントシステムを構築しております。サイバーセキュリティに関しては、電子情報を常時監視するとともに、インシデント発生時の対応体制を整備・運用しております。
- ③ 「危機・緊急事態対応規程」に基づき、新型コロナウイルスのリスクに対応するため「感染症対策基本方針」と「感染症防止対策行動計画」を手順として定め、従業員の感染防止と事業の継続に万全を期しております。また、大規模地震等が発生した場合に備え、国内各拠点単位で「地震初動対応マニュアル」を策定し、訓練を実施しております。
- ④ 機能性フィルム事業においては、2016年7月にISO22301の認証を取得した事業継続マネジメントシステム(BCMS)を構築し運用しております。今年度も引き続き、訓練を通じて、実運用での課題確認および改善を図っております。

#### v 取締役選任の決議要件

当社は、取締役の選任決議は、監査等委員である取締役とそれ以外の取締役を区別して、議決権を行使することができる株主の議決権の3分の1以上を有する株主が出席し、その議決権の過半数をもって行う旨を、定款で定めております。

また、取締役の選任決議は、累積投票によらない旨を定款で定めております。

#### vi 剰余金の配当等の決定機関

当社は、機動的な資本政策および配当政策を図るため、剰余金の配当等会社法第459条第1項各号に定める事項については法令に別段の定めのある場合を除き、株主総会の決議によらず取締役会の決議により定める旨を定款で定めております。

#### vii 株主総会特別決議の要件

当社は、株主総会特別決議に必要な定足数の確保をより確実にするため、会社法第309条第2項に定める決議は、議決権を行使することができる株主の議決権の3分の1以上を有する株主が出席し、その議決権の3分の2以上をもって行う旨を定款で定めております。

#### viii 取締役の責任免除

当社は、業務執行を行わない取締役がその期待される役割を十分に発揮できることを目的として、会社法第426条第1項の規定により、任務を怠ったことによる取締役(取締役であった者を含む。)の損害賠償責任を、法令の限度において、取締役会の決議によって免除することができる旨を定款で定めております。

なお、当社は、当社定款に基づき、社外取締役百野修氏、堂岡芳隆氏、花井健氏、原戸稲男氏および谷口悦子氏との間において、会社法第423条第1項の損害賠償責任について、職務を行うにつき善意でかつ重大な過失がないときは、会社法第425条第1項各号の額の合計額を限度とする契約を締結しております。

#### ix 役員等賠償責任保険契約の内容の概要

当社は取締役全員を被保険者とする役員等賠償責任保険契約を保険会社との間で締結しており、被保険者である取締役がその職務の執行に関し責任を負うことまたは当該責任の追及に係る請求を受けることによって負担することのある損害賠償金および争訟費用が当該保険契約により補填されます。ただし、故意または重過失に起因して生じた損害賠償金および争訟費用は補填されない等の免責事由があります。なお、保険料は全額当社が負担しております。

## (2) 【役員の状況】

男性8名 女性1名 (役員のうち女性の比率11%)

役職名	氏名	生年月日	略歴		任期	所有株式数 (株)
代表取締役 社長執行役員	山田 宏也	1959年4月20日	1982年4月 2009年7月  2011年4月  2012年4月 2013年10月 2016年4月 2019年4月  2020年4月 2022年4月 2022年6月	日本鉱業株式会社 入社 日鉱金属株式会社 日立事業所技術部長  J X日鉱日石金属株式会社 日立事業所設備技術部長 同社 倉見工場設備技術部長 同社 設備技術部長 J X金属株式会社 執行役員 同社 技術本部副本部長 (兼) 技術本部設備技術部長 同社 常務執行役員 当社 顧問 当社 代表取締役 (現任) 社長執行役員 (現任)	(注) 3	—
取締役 常務執行役員 システム・エレクトロニクス事業本部長 同事業本部機能性材料事業部長	森元 昌平	1965年11月16日	1988年4月 2002年4月  2010年7月  2011年10月  2013年6月 2016年6月  2020年6月	当社入社 タツタ システム・エレクトロニクス株式会社出向 当社 システム・エレクトロニクス事業本部機能性材料事業部長 (現任) 当社 システム・エレクトロニクス事業本部技術開発センター長 当社 執行役員 当社 取締役 (現任) 常務執行役員 (現任) システム・エレクトロニクス事業本部副事業本部長 当社 システム・エレクトロニクス事業本部長 (現任)	(注) 3	26,000



役職名	氏名	生年月日	略歴		任期	所有株式数 (株)
取締役 常務執行役員 総務人事部長	前山 博	1960年8月7日	1983年4月 2010年4月 2012年6月 2014年4月 2015年6月 2016年4月 2016年5月 2016年6月 2016年9月	日本鉱業株式会社入社 JX日鉱日石金属株式会社 総務部長 同社 磯原工場 副工場長 JX金属プレジジョンテクノロジー株式会社 取締役 常務執行役員 当社 執行役員 総務部総務・人事担当部長 当社 総務人事部長(現任) タツタ ウェルフェアサービス株式会社 代表取締役社長 当社 取締役(現任) 常務執行役員(現任) 総務人事部・環境安全管理部管掌 当社 総務人事部・環境安全管理部・ISO事務局管掌(現任)	(注) 3	24,900
取締役 常務執行役員 経理財務部長	今井 雅文	1962年7月17日	1986年4月 2013年8月 2015年6月 2017年4月 2018年5月 2020年6月 2021年6月 2022年6月	日本鉱業株式会社入社 JX日鉱日石金属株式会社 環境リサイクル事業本部 総括室長 パンパシフィック・カッパー株式会社 出向 JX金属株式会社 金属事業本部 管理部 主席参事 同社 環境リサイクル事業本部 管理部長 当社 経理財務部長(現任) 当社 取締役(現任) 執行役員 監査部・経営企画部・経理財務部・購買部担当 当社 常務執行役員(現任) 監査部・経営企画部・経理財務部・購買部管掌(現任)	(注) 3	1,300

役職名	氏名	生年月日	略歴		任期	所有株式数 (株)
取締役	百野修	1961年8月3日	1985年4月 2009年4月 2010年4月 2013年1月 2017年4月 2018年4月 2019年4月 2021年4月 2021年6月	日本鋳業株式会社入社 日鋳金属株式会社 電材加工事業 本部加工事業部精密圧延ユニット 主席参事 マテリアルズ・サービス・コンプ レックス・マレーシア 出向 J X日鋳日石金属株式会社 電材 加工事業本部機能材料事業部圧 延・加工材料ユニット長 J X金属株式会社 電材加工事業 本部機能材料事業部長 同社 執行役員 同社 機能材料事業部長 (現任) 同社 取締役 常務執行役員(現任) 当社 社外取締役(現任)	(注) 2, 3	—
取締役 (常勤監査等委員)	堂岡芳隆	1962年5月13日	1985年4月 2010年4月 2015年7月 2018年6月 2019年4月 2021年6月	日本鋳業株式会社入社 日鋳金属株式会社 経営企画部 主 席参事 J X日鋳日石金属株式会社 電材 加工事業本部企画部 主席参 事 J X金属株式会社 技術本部タン タル・ニオブ事業部事業企 画部 副部长 同社 タンタル・ニオブ事業部 事 業企画部長 当社 社外取締役(監査等委員)(現 任)	(注) 2, 4	—

役職名	氏名	生年月日	略歴		任期	所有株式数 (株)
取締役 (監査等委員)	花井 健	1954年10月16日	1977年4月	株式会社日本興業銀行(現 株式会社みずほ銀行)入社	(注) 2, 4	1, 000
			2004年4月	株式会社みずほコーポレート銀行(現 株式会社みずほ銀行)執行役員 上海支店長		
			2006年3月	同社 常務執行役員 アジア・オセアニア地域統括役員		
			2007年6月	同社 常務執行役員・日本瑞穂実業銀行(中国)有限公司 董事長・みずほ中国総代表		
			2009年4月	同社 理事		
			2009年5月	楽天株式会社 常務執行役員		
			2010年3月	同社 取締役常務執行役員		
			2012年7月	株式会社コーポレートディレクション 顧問		
			2013年6月	株式会社ネクスト(現 株式会社LIFULL) 社外監査役(現任)		
			2014年6月	株式会社アシックス 社外取締役 株式会社丸運 社外取締役(監査等委員)		
			2015年6月	日本精線株式会社 社外取締役(現任)		
			2017年6月	当社 社外取締役(監査等委員)(現任)		
			2020年6月	ギークス株式会社 社外取締役(現任)		
			2021年6月	ケアイスター不動産株式会社 社外取締役(現任)		
取締役 (監査等委員)	原戸 稲男	1960年9月20日	1991年4月	弁護士登録 協和総合法律事務所入所	(注) 2, 4	—
			1999年4月	協和総合法律事務所 パートナー(現任)		
			2015年6月	フジ住宅株式会社 社外監査役(現任)		
			2018年7月	大阪地下街株式会社 社外監査役(現任)		
			2019年6月	当社 社外取締役(監査等委員)(現任)		

役職名	氏名	生年月日	略歴		任期	所有株式数 (株)
取締役 (監査等委員)	谷口悦子	1964年7月8日	1990年10月	監査法人朝日新和会計社(現 有限責任あずさ監査法人)入社	(注) 2, 4	—
			1994年5月	公認会計士登録		
			2011年6月	有限責任あずさ監査法人 パートナー		
			2019年7月	谷口悦子公認会計士事務所 代表(現任)		
			2021年6月	一般財団法人大阪府男女共同参画推進財団 監事(現任) 当社 社外取締役(監査等委員)(現任)		

(注) 1 当社は監査等委員会設置会社であります。

2 取締役百野修、堂岡芳隆、花井健、原戸稲男および谷口悦子の5氏は、社外取締役であります。

3 監査等委員でない取締役の任期は、2022年3月期に係る定時株主総会終結の時から2023年3月期に係る定時株主総会終結の時までであります。

4 監査等委員である取締役の任期は、2021年3月期に係る定時株主総会終結の時から2023年3月期に係る定時株主総会終結の時までであります。

## ②社外取締役の状況

社外取締役は、取締役会等における質問・意見・助言による取締役の職務の執行および利益相反の監督ならびに指名報酬等諮問委員会における役員の指名・選解任および役員報酬の決定プロセスへの関与によってコーポレートガバナンスの向上に寄与しております。

また、監査等委員である取締役は、内部監査部門である監査部および会計監査人との緊密な連携のもと、経営に対する監査・監督機能を十分に発揮しております。監査部および会計監査人との具体的な連携内容につきましては、(3)「監査の状況」①および②に記載のとおりであります。

百野修氏は、事業会社の管理・監督業務に関する豊富な知識・経験と幅広い見識を有しております。

堂岡芳隆氏は、事業会社の経営企画・管理業務に関する豊富な知識・経験を有しております。

花井健氏は、金融機関および事業会社の経営者として管理・監督業務に関する豊富な知識・経験を有しております。同氏は当社の社外取締役独立性判断基準を満たしていることから、当社は同氏を東京証券取引所の定めに基づく独立役員として指定し、届け出ております。なお、同氏は、株式会社みずほ銀行に所属していたことがありますが、2009年4月には同社を退職しております。

原戸稲男氏は、弁護士として企業法務において長年にわたる豊富な経験と幅広い知識を有しております。同氏は当社の社外取締役独立性判断基準を満たしていることから、当社は同氏を東京証券取引所の定めに基づく独立役員として指定し、届け出ております。

谷口悦子氏は、公認会計士として企業会計監査業務において長年にわたる豊富な経験と幅広い知識を有しております。同氏は当社の社外取締役独立性判断基準を満たしていることから、当社は同氏を東京証券取引所の定めに基づく独立役員として指定し、届け出ております。

### (注) 社外取締役の独立性判断基準

当社は、次のすべての要件を満たす社外取締役を独立社外取締役と判断する。

1 社外役員が、現在及び直近の過去3年間において、次に該当する者でないこと

(1) 当社の主要な顧客(\*) 又はその業務執行者

(\*) 直近の過去3事業年度のいずれかの年度における当該顧客に対する当社グループの売上高が当社の連結売上高の2%を超える顧客

(2) 当社を主要な顧客とする事業者(\*) 又はその業務執行者

(\*) 直近の過去3事業年度のいずれかの年度における当社グループに対する当該事業者の売上高の合計額が当該事業者の連結売上高の2%を超える事業者

(3) 当社の主要な借入先(\*) 又はその業務執行者

(\*) 直近の過去3事業年度のいずれかの年度における当該借入先からの当社グループの借入額が当社の連結借入額の2%を超える顧客

(4) 当社グループから当社からの役員報酬以外に多額の報酬を得ている法律専門家、公認会計士又はコンサルタント(\*) (当該報酬を得ている者が法人、組合、その他の団体である場合は、当該団体に属する法律専門家、公認会計士、又はコンサルタント)

(\*) 直近の過去3事業年度のいずれかの年度における当社グループからの報酬が100万円を超える者

(5) 当社の会計監査人又は会計監査人である監査法人に所属する公認会計士

(6) 当社グループから多額の寄付を得ている者(\*) (当該寄付を得ている者が法人、組合、その他の団体である場合は、当該団体の業務を運営する者)

(\*) 直近の過去3事業年度のいずれかの年度における当社グループからの寄付金の合計額が当該寄付先の収入総額の2%を超える寄付先

(7) 当社の大株主(\*) 又はその業務執行者

(\*) 当社の議決権総数の10%以上の議決権を有する者

2 社外役員の子親等以内の親族が、現在及び直近の過去3年間において、次に該当する者でないこと(重要でない者を除く)

(1) 当社又は当社子会社の業務執行者

(2) 上記1(1)乃至(7)に該当する者

### (3) 【監査の状況】

#### ①監査等委員会監査の状況

##### ア 監査等委員会監査の組織、人員および手続き

監査等委員会は、社外取締役4名（うち、常勤1名、非常勤3名）から構成されています。非常勤のうち1名は公認会計士であり、財務および会計に関する相当程度の知見を有しており、また、1名は弁護士であり、法務に関する相当程度の知見を有しております。監査等委員会は、監査等委員会監査等基準、監査の方針、職務の分担等を定め、会社の内部統制部門と連携の上、取締役の職務の執行の監査を行っています。また、必要に応じて監査部に対し内部監査事項を指示し、その報告を受けています。

##### イ 監査等委員会の活動状況

監査等委員会は、原則として月1回の取締役会終了後に開催される定例会議のほか、代表取締役、業務執行取締役、執行役員、主要子会社社長、会計監査人に対するヒアリングその他の検討事項を審議するため、臨時に開催されます。

各監査等委員の出席状況は、下記のとおりです。監査等委員会の平均所要時間は1時間34分でした。

区分	氏名	出席状況
社外取締役 (常勤監査等委員)	堂岡 芳隆	監査等委員会 10/10回
社外取締役 (監査等委員)	花井 健	監査等委員会 14/14回
社外取締役 (監査等委員)	原戸 稲男	監査等委員会 14/14回
社外取締役 (監査等委員)	谷口 悦子	監査等委員会 10/10回

(注)堂岡芳隆、谷口悦子の出席状況は、2021年6月18日就任以降に開催された監査等委員会を対象としていません。

当期における監査等委員会の主な検討事項は、内部統制システムの整備・運用状況（リスク管理体制、ガバナンス体制、海外を含む企業集団内部統制等）、コンプライアンス（内部通報対応状況を含む）、中期経営計画の進捗状況、重要な投資案件、会計監査人の評価と監査の相当性、監査上の主要な検討事項（KAM）、取締役の選任・報酬等でした。

常勤監査等委員は、経営役員会、内部統制委員会、コンプライアンス委員会、リスク管理委員会、ESG委員会等の重要な会議に出席し、取締役、執行役員および従業員から報告を受け、重要な決裁書類等を閲覧し、本社および子会社を含む主要な事業所において業務および財産の状況を調査しています。これらの情報は、監査等委員会の会議や電子メール等により、非常勤監査等委員と共有されています。

非常勤監査等委員は、それぞれの専門的知見やバックグラウンドを生かす形で、常勤監査等委員とともにヒアリング、往査等を行い、取締役会、監査等委員会等で意見を表明しています。

#### ②内部監査の状況

監査部（所属人員6名）は、当社グループ会社を含めた金融商品取引法に基づく財務報告に係る内部統制の評価を実施するとともに、内部監査規程および内部監査計画に基づく業務監査や監査等委員の要望した事項の内部監査を実施しています。

監査部の内部監査結果は、監査等委員会に対して毎月直接報告されており、監査等委員会には内部統制部門（総務人事部、経理財務部等）の責任者が必要に応じて出席し、内部監査結果に関する対応について意見交換をしています。

また、監査等委員会は年5回、会計監査人から会計監査計画、四半期レビュー結果、会計監査結果についての報告を受けています。

### ③会計監査の状況

会計監査人には、EY新日本有限責任監査法人を選任し、正しい経営情報を提供するなど、公正不偏な立場から監査が実施される環境を整備しております。継続監査期間は、1966年以降であります。

当社の監査業務を執行した公認会計士は、同監査法人に属する松浦大公認会計士、木村容子公認会計士の2名（いずれも指定有限責任社員・業務執行社員）であり、補助者は同監査法人に属する公認会計士3名、その他16名であります。

当社は、会計監査人の選定にあたっては、監査法人の概要（品質管理体制、独立性に問題はないか等）、監査の実施体制（監査計画・監査チーム編成の妥当性）、監査報酬見積額等を考慮し、選定することとしております。

監査等委員会は、会計監査人が会社法第340条第1項各号のいずれかに該当すると判断した場合のほか、会計監査の適正化および効率化を図ることが必要と判断した場合に、当該会計監査人の解任または不再任に関する決定を行います。

監査等委員会は、2022年3月29日開催の監査等委員会において、会計監査人の法人としての品質管理体制、監査チームの独立性、職業的専門家としての懐疑心、事業内容とリスクの理解、監査等委員会及び経営者とのコミュニケーション、海外監査人との連携、不正リスク対応等について問題がないかの評価を行い問題なしとの結論を得たことから、第99期の会計監査人としてEY新日本有限責任監査法人を再任することを決議しております。

### ④監査報酬の内容等

（監査公認会計士等に対する報酬の内容）

区分	前連結会計年度		当連結会計年度	
	監査証明業務に基づく報酬(百万円)	非監査業務に基づく報酬(百万円)	監査証明業務に基づく報酬(百万円)	非監査業務に基づく報酬(百万円)
提出会社	35	—	35	—
連結子会社	—	—	—	—
計	35	—	35	—

（監査公認会計士等と同一のネットワークに対する報酬）

（前連結会計年度）

該当事項はありません。

（当連結会計年度）

該当事項はありません。

（その他の重要な監査証明業務に基づく報酬の内容）

（前連結会計年度）

該当事項はありません。

（当連結会計年度）

該当事項はありません。

（監査公認会計士等の提出会社に対する非監査業務の内容）

（前連結会計年度）

該当事項はありません。

（当連結会計年度）

該当事項はありません。

（監査報酬の決定方針）

該当事項はありませんが、規模、特性、監査日数等を勘案した上で決定しております。

（監査等委員会が会計監査人の報酬等に同意した理由）

当社の監査等委員会は、会計監査人から提出された監査計画、監査項目、見積工数および過去の報酬額実績推移、同業他社との報酬額の比較等から当期の報酬等の妥当性を検討した結果、適正監査のための十分な時間数が確保されており、かつ、妥当な報酬単価であると判断し、会社法第399条第1項の同意を行っております。

#### (4) 【役員報酬等】

- ① 当事業年度における提出会社の役員区分ごとの報酬等の総額、報酬等の種類別の総額及び対象となる役員の員数

役員区分	報酬等の総額 (百万円)	報酬等の種類別の総額(百万円)			対象となる 役員の員数(名)
		月額報酬	株式取得報酬	業績連動型賞与	
監査等委員でない取締役 (社外取締役を除く。)	218	147	21	50	9
監査等委員である取締役 (社外取締役を除く。)	—	—	—	—	—
社外役員	54	50	—	4	7

(注) 上記の額は、2021年度業績に係る賞与(支払時期2022年6月)を含み、2020年度業績に係る賞与(支払時期2021年6月)を含みません。

- ② 当事業年度における提出会社の役員ごとの連結報酬等の総額等  
連結報酬等の総額が1億円以上である者が存在しないため、記載しておりません。

#### ③ 役員報酬等の額の決定に関する方針

取締役の報酬については、役割に応じて毎月支給される「月額報酬」および連結経常利益に応じてその額が変動する「業績連動型賞与」、加えて監査等委員でない取締役においては、中長期的な業績と連動する報酬として、毎月、一定額を当社役員持株会に拠出することにより当社株式を取得し、取得した当社株式の保有を在任期間中継続することを目的とした「株式取得報酬」の3種類の金銭報酬で構成しています。

当社は取締役の報酬等の額又はその算定方法の決定に関する方針を、取締役会の決議によって定める「コーポレートガバナンスガイドライン」に記載しております。

当該方針の概要は、各人別の報酬金額を役職別・当該役職における勤続年数別のテーブルに当てはめて決定することを基本とし、テーブルに定める役職別・勤続年数別の報酬金額は、それまでの支給実績、足許の当社業績の状況、同業他社・同規模上場他社の状況等を勘案し、指名報酬等諮問委員会の答申を尊重したうえで、取締役会において審議し決定するというものです。

#### ④ 役員報酬等の額の決定に関する手続

当社は、指名報酬等諮問委員会規程に基づき、同委員会を設置しております。同委員会は、監査等委員である取締役および社長執行役員である代表取締役で構成されており、その過半数は独立社外取締役となるよう構成されております。

月額報酬、株式取得報酬および業績連動型賞与の割合は、指名報酬等諮問委員会の答申を尊重したうえで、取締役会において審議し決定いたします。

取締役会は、取締役の各人別の報酬金額の決定にあたって、指名報酬等諮問委員会の答申を尊重して決定しておりますが、指名報酬等諮問委員会が原案について決定方針との整合性を含めた多角的な検討を行っており、その答申が決定方針に沿うものであると判断しております。

2021年7月以降の監査等委員でない取締役の月額報酬、株式取得報酬および業績連動型賞与の算定方式につきましては、取締役会からの諮問に基づいた指名報酬等諮問委員会の答申を尊重し、2021年5月25日開催の取締役会において審議・決定しております。



⑤ 役員の報酬等についての株主総会決議

監査等委員でない取締役の金銭報酬の額は、2015年6月26日開催の第91期定時株主総会において年額360百万円以内（使用人兼務取締役の使用人分給与は含まない）と決議されております。当該定時株主総会終了後の監査等委員でない取締役の員数は9名（うち、社外取締役は0名）です。

監査等委員である取締役の金銭報酬の額は、2020年6月19日開催の第96期定時株主総会において年額75百万円以内と決議されております。当該定時株主総会終了後の監査等委員である取締役の員数は4名（うち、社外取締役は4名）です。

⑥ 業績連動型賞与算定基準

2022年度の業績に連動する賞与の算定基準は、次のとおりです。

ア．前年度の連結経常利益が基準連結経常利益の範囲内である場合（下限基準連結経常利益以上、上限基準連結経常利益以下の場合）

各人別賞与＝役職別基準月数×（月額報酬額＋月額株式取得報酬額）

イ．前年度の連結経常利益が上限基準連結経常利益を超える場合

各人別賞与＝（前年度連結経常利益/上限基準連結経常利益）×役職別基準月数  
×（月額報酬額＋月額株式取得報酬額）

ウ．前年度の連結経常利益が下限基準連結経常利益未満の場合

各人別賞与＝（前年度連結経常利益/下限基準連結経常利益）×役職別基準月数  
×（月額報酬額＋月額株式取得報酬額）

（注1） 下限基準連結経常利益、上限基準連結経常利益は、毎年度決定します。

（注2） 配当を行わない場合は、支給しません。

（注3） 基準月数、上限額は、それまでの実績、定額報酬月額との比率、同業他社・同規模上場他社の状況等を勘案して決定します。2022年度の基準月数、上限額は、次のとおりとします。

	基準月数	上限額
取締役会長・社長	4.0月	21.04百万円
取締役 副社長執行役員	4.0月	18.00百万円
取締役 常務執行役員	4.0月	16.00百万円
取締役 執行役員	4.0月	10.40百万円
社外取締役	4.0月	5.20百万円
取締役監査等委員 常勤	1.0月	3.80百万円
取締役監査等委員 非常勤	1.0月	1.60百万円

⑦ 業績連動報酬に係る指標を選択した理由

業績連動型賞与の額の算定の基礎として選定した業績指標の内容は、連結経常利益であり、当該業績指標を選定した理由は、当社の事業実績を表す指標としてわかりやすく適切であると判断したからです。

⑧ 最近事業年度における当該業績連動報酬に係る指標の目標及び実績

当事業年度の業績連動報酬の指標である連結経常利益の目標（基準月数が支払われる連結経常利益の範囲）は下限基準連結経常利益3,490百万円、上限基準連結経常利益4,266百万円であり、実績は3,114百万円でした。

(5) 【株式の保有状況】

① 投資株式の区分の基準及び考え方

当社は、保有目的が純投資目的である投資株式と純投資目的以外の目的である投資株式の区分について、専ら株式の価値の変動又は株式に係る配当によって利益を受けることを目的とする場合を純投資目的、それ以外の場合を純投資目的以外の目的として扱っております。

② 保有目的が純投資目的以外の目的である投資株式

ア 保有方針及び保有の合理性を検証する方法並びに個別銘柄の保有の適否に関する取締役会等における検証の内容

当社は、上場株式については「タツタ電線株式会社 コーポレートガバナンスガイドライン」において、

- ・関係会社株式
- ・純投資を目的とする株式（純投資株式）
- ・事業機会の探索、取引関係の維持・拡大等を目的とする株式（政策保有株式）

を保有することができるものとしておりますが、安定株主の形成等を目的としたいわゆる「持合い株式」を保有してはならないものとしております。

政策保有株式については、当社の取締役会において、各事業年度終了後、銘柄ごとに取得価額、期末評価額、配当額、取引の実績と見通し等を踏まえ、保有の必要性や保有に伴うリターンやリスクが資本コストに見合うか等を評価し、保有継続の是非を判断しております。継続保有が非となった株式は、経済情勢、譲渡損益等を参酌のうえ、遅滞なく売却等により処分することとしております。

上記方針に則り、当社は2022年5月13日の取締役会にて、政策保有株式の検証を実施し、2022年3月末時点で保有しているすべての銘柄について保有継続を是といたしました。

イ 銘柄数及び貸借対照表計上額

	銘柄数 (銘柄)	貸借対照表計上額の 合計額(百万円)
非上場株式	16	215
非上場株式以外の株式	18	396

(当事業年度において株式数が増加した銘柄)

	銘柄数 (銘柄)	株式数の増加に係る取得 価格の合計額(百万円)	株式数の増加の理由
非上場株式	3	150	新規事業創出等を目的としたスタートアップ企業への出資のため。

(当事業年度において株式数が減少した銘柄)

該当事項はありません。

ウ 特定投資株式及びみなし保有株式の銘柄ごとの株式数、貸借対照表計上額等に関する情報

特定投資株式

銘柄	当事業年度	前事業年度	保有目的、定量的な保有効果 及び株式数が増加した理由	当社の株式の保有の有無
	株式数(株)	株式数(株)		
	貸借対照表計上額 (百万円)	貸借対照表計上額 (百万円)		
日本電信電話株式会社	47,280	47,280	電線ケーブル事業の取引先であり、取引の維持・拡大のため保有しております。定量的な保有効果については営業秘密との判断により記載しませんが、上記の通り、期末評価額や取引実績等の観点から評価をした結果、保有効果があると判断しております。	無
	167	134		
中部電力株式会社	50,489	50,489	電線ケーブル事業の取引先であり、取引の維持・拡大のため保有しております。定量的な保有効果については営業秘密との判断により記載しませんが、上記の通り、期末評価額や取引実績等の観点から評価をした結果、保有効果があると判断しております。	無
	63	71		
NOK株式会社	36,700	36,700	電子材料事業の取引先であり、取引の維持・拡大のため保有しております。定量的な保有効果については営業秘密との判断により記載しませんが、上記の通り、期末評価額や取引実績等の観点から評価をした結果、保有効果があると判断しております。	有
	42	55		
株式会社きんでん	15,232	15,232	電線ケーブル事業の取引先であり、取引の維持・拡大のため保有しております。定量的な保有効果については営業秘密との判断により記載しませんが、上記の通り、期末評価額や取引実績等の観点から評価をした結果、保有効果があると判断しております。	無
	24	28		
株式会社中電工	10,829	10,829	電線ケーブル事業の取引先であり、取引の維持・拡大のため保有しております。定量的な保有効果については営業秘密との判断により記載しませんが、上記の通り、期末評価額や取引実績等の観点から評価をした結果、保有効果があると判断しております。	無
	22	25		
株式会社トーエネック	4,554	4,554	電線ケーブル事業の取引先であり、取引の維持・拡大のため保有しております。定量的な保有効果については営業秘密との判断により記載しませんが、上記の通り、期末評価額や取引実績等の観点から評価をした結果、保有効果があると判断しております。	無
	14	17		
四国電力株式会社	12,260	12,260	電線ケーブル事業の取引先であり、取引の維持・拡大のため保有しております。定量的な保有効果については営業秘密との判断により記載しませんが、上記の通り、期末評価額や取引実績等の観点から評価をした結果、保有効果があると判断しております。	無
	9	10		
東海旅客鉄道株式会社	500	500	電線ケーブル事業の取引先であり、取引の維持・拡大のため保有しております。定量的な保有効果については営業秘密との判断により記載しませんが、上記の通り、期末評価額や取引実績等の観点から評価をした結果、保有効果があると判断しております。	無
	7	8		
関西電力株式会社	6,188	6,188	電線ケーブル事業の取引先であり、取引の維持・拡大のため保有しております。定量的な保有効果については営業秘密との判断により記載しませんが、上記の通り、期末評価額や取引実績等の観点から評価をした結果、保有効果があると判断しております。	無
	7	7		
東日本旅客鉄道株式会社	1,000	1,000	電線ケーブル事業の取引先であり、取引の維持・拡大のため保有しております。定量的な保有効果については営業秘密との判断により記載しませんが、上記の通り、期末評価額や取引実績等の観点から評価をした結果、保有効果があると判断しております。	無
	7	7		

銘柄	当事業年度	前事業年度	保有目的、定量的な保有効果 及び株式数が増加した理由	当社の株式の保有の有無
	株式数(株)	株式数(株)		
	貸借対照表計上額 (百万円)	貸借対照表計上額 (百万円)		
沖縄電力株式会社	4,312	4,312	電線ケーブル事業の取引先であり、取引の維持・拡大のため保有しております。定量的な保有効果については営業秘密との判断により記載ませんが、上記の通り、期末評価額や取引実績等の観点から評価をした結果、保有効果があると判断しております。	無
	5	6		
九州電力株式会社	7,022	7,022	電線ケーブル事業の取引先であり、取引の維持・拡大のため保有しております。定量的な保有効果については営業秘密との判断により記載ませんが、上記の通り、期末評価額や取引実績等の観点から評価をした結果、保有効果があると判断しております。	無
	5	7		
JMACS株式会社	11,950	11,950	電線ケーブル事業の取引先であり、取引の維持・拡大のため保有しております。定量的な保有効果については営業秘密との判断により記載ませんが、上記の通り、期末評価額や取引実績等の観点から評価をした結果、保有効果があると判断しております。	無
	5	5		
株式会社東光高岳	3,311	3,311	電線ケーブル事業の取引先であり、取引の維持・拡大のため保有しております。定量的な保有効果については営業秘密との判断により記載ませんが、上記の通り、期末評価額や取引実績等の観点から評価をした結果、保有効果があると判断しております。	無
	4	5		
東京電力ホールディングス株式会社	8,095	8,095	電線ケーブル事業の取引先であり、取引の維持・拡大のため保有しております。定量的な保有効果については営業秘密との判断により記載ませんが、上記の通り、期末評価額や取引実績等の観点から評価をした結果、保有効果があると判断しております。	無
	3	2		
西日本旅客鉄道株式会社	500	500	電線ケーブル事業の取引先であり、取引の維持・拡大のため保有しております。定量的な保有効果については営業秘密との判断により記載ませんが、上記の通り、期末評価額や取引実績等の観点から評価をした結果、保有効果があると判断しております。	無
	2	3		
株式会社四電工	620	310	電線ケーブル事業の取引先であり、取引の維持・拡大のため保有しております。定量的な保有効果については営業秘密との判断により記載ませんが、上記の通り、期末評価額や取引実績等の観点から評価をした結果、保有効果があると判断しております。株式数の増加は株式分割によるものです。	無
	1	0		
北陸電力株式会社	2,004	2,004	電線ケーブル事業の取引先であり、取引の維持・拡大のため保有しております。定量的な保有効果については営業秘密との判断により記載ませんが、上記の通り、期末評価額や取引実績等の観点から評価をした結果、保有効果があると判断しております。	無
	1	1		

(注) 当社の保有する時価のある投資有価証券全てについて記載しております。

みなし保有株式

銘柄	当事業年度	前事業年度	保有目的、定量的な保有効果 及び株式数が増加した理由	当社の株式の保有の有無
	株式数(株)	株式数(株)		
	貸借対照表計上額 (百万円)	貸借対照表計上額 (百万円)		
住友金属鉱山株式会社	235,000	235,000	退職給付信託として拠出し、当社が議決権行使の指図権限を有しております。他のみなし保有株式と一体として有効に機能しております。個々の銘柄としての定量的な保有効果については営業秘密との判断により記載しませんが、電線ケーブル事業の取引先であり、上記の通り、期末評価額や取引実績等の観点から評価をした結果、保有効果があると判断しております。	有
	1,448	1,123		
日本電信電話株式会社	140,400	140,400	退職給付信託として拠出し、当社が議決権行使の指図権限を有しております。他のみなし保有株式と一体として有効に機能しております。個々の銘柄としての定量的な保有効果については営業秘密との判断により記載しませんが、電線ケーブル事業の取引先であり、上記の通り、期末評価額や取引実績等の観点から評価をした結果、保有効果があると判断しております。	無
	497	399		
中部電力株式会社	190,000	190,000	退職給付信託として拠出し、当社が議決権行使の指図権限を有しております。他のみなし保有株式と一体として有効に機能しております。個々の銘柄としての定量的な保有効果については営業秘密との判断により記載しませんが、電線ケーブル事業の取引先であり、上記の通り、期末評価額や取引実績等の観点から評価をした結果、保有効果があると判断しております。	無
	239	270		
株式会社きんでん	131,000	131,000	退職給付信託として拠出し、当社が議決権行使の指図権限を有しております。他のみなし保有株式と一体として有効に機能しております。個々の銘柄としての定量的な保有効果については営業秘密との判断により記載しませんが、電線ケーブル事業の取引先であり、上記の通り、期末評価額や取引実績等の観点から評価をした結果、保有効果があると判断しております。	無
	206	246		
株式会社中電工	85,000	85,000	退職給付信託として拠出し、当社が議決権行使の指図権限を有しております。他のみなし保有株式と一体として有効に機能しております。個々の銘柄としての定量的な保有効果については営業秘密との判断により記載しませんが、電線ケーブル事業の取引先であり、上記の通り、期末評価額や取引実績等の観点から評価をした結果、保有効果があると判断しております。	無
	175	200		
株式会社トーエネック	38,400	38,400	退職給付信託として拠出し、当社が議決権行使の指図権限を有しております。他のみなし保有株式と一体として有効に機能しております。個々の銘柄としての定量的な保有効果については営業秘密との判断により記載しませんが、電線ケーブル事業の取引先であり、上記の通り、期末評価額や取引実績等の観点から評価をした結果、保有効果があると判断しております。	無
	126	150		
四国電力株式会社	113,000	113,000	退職給付信託として拠出し、当社が議決権行使の指図権限を有しております。他のみなし保有株式と一体として有効に機能しております。個々の銘柄としての定量的な保有効果については営業秘密との判断により記載しませんが、電線ケーブル事業の取引先であり、上記の通り、期末評価額や取引実績等の観点から評価をした結果、保有効果があると判断しております。	無
	89	97		

銘柄	当事業年度	前事業年度	保有目的、定量的な保有効果 及び株式数が増加した理由	当社の株式の保有の有無
	株式数(株)	株式数(株)		
	貸借対照表計上額 (百万円)	貸借対照表計上額 (百万円)		
東海旅客鉄道株式会社	4,500	4,500	退職給付信託として拠出し、当社が議決権行使の指図権限を有しております。他のみなし保有株式と一体として有効に機能しております。個々の銘柄としての定量的な保有効果については営業秘密との判断により記載しませんが、電線ケーブル事業の取引先であり、上記の通り、期末評価額や取引実績等の観点から評価をした結果、保有効果があると判断しております。	無
	71	74		
関西電力株式会社	60,000	60,000	退職給付信託として拠出し、当社が議決権行使の指図権限を有しております。他のみなし保有株式と一体として有効に機能しております。個々の銘柄としての定量的な保有効果については営業秘密との判断により記載しませんが、電線ケーブル事業の取引先であり、上記の通り、期末評価額や取引実績等の観点から評価をした結果、保有効果があると判断しております。	無
	68	71		
東日本旅客鉄道株式会社	9,000	9,000	退職給付信託として拠出し、当社が議決権行使の指図権限を有しております。他のみなし保有株式と一体として有効に機能しております。個々の銘柄としての定量的な保有効果については営業秘密との判断により記載しませんが、電線ケーブル事業の取引先であり、上記の通り、期末評価額や取引実績等の観点から評価をした結果、保有効果があると判断しております。	無
	63	70		
九州電力株式会社	63,000	63,000	退職給付信託として拠出し、当社が議決権行使の指図権限を有しております。他のみなし保有株式と一体として有効に機能しております。個々の銘柄としての定量的な保有効果については営業秘密との判断により記載しませんが、電線ケーブル事業の取引先であり、上記の通り、期末評価額や取引実績等の観点から評価をした結果、保有効果があると判断しております。	無
	51	68		
東京電力ホールディングス株式会社	71,000	71,000	退職給付信託として拠出し、当社が議決権行使の指図権限を有しております。他のみなし保有株式と一体として有効に機能しております。個々の銘柄としての定量的な保有効果については営業秘密との判断により記載しませんが、電線ケーブル事業の取引先であり、上記の通り、期末評価額や取引実績等の観点から評価をした結果、保有効果があると判断しております。	無
	28	26		
西日本旅客鉄道株式会社	4,500	4,500	退職給付信託として拠出し、当社が議決権行使の指図権限を有しております。他のみなし保有株式と一体として有効に機能しております。個々の銘柄としての定量的な保有効果については営業秘密との判断により記載しませんが、電線ケーブル事業の取引先であり、上記の通り、期末評価額や取引実績等の観点から評価をした結果、保有効果があると判断しております。	無
	22	27		
沖縄電力株式会社	14,800	14,800	退職給付信託として拠出し、当社が議決権行使の指図権限を有しております。他のみなし保有株式と一体として有効に機能しております。個々の銘柄としての定量的な保有効果については営業秘密との判断により記載しませんが、電線ケーブル事業の取引先であり、上記の通り、期末評価額や取引実績等の観点から評価をした結果、保有効果があると判断しております。	無
	20	22		

銘柄	当事業年度	前事業年度	保有目的、定量的な保有効果 及び株式数が増加した理由	当社の株式の保有の有無
	株式数(株)	株式数(株)		
	貸借対照表計上額 (百万円)	貸借対照表計上額 (百万円)		
北陸電力株式会社	15,000	15,000	退職給付信託として拠出し、当社が議決権行使の指図権限を有しております。他のみなし保有株式と一体として有効に機能しております。個々の銘柄としての定量的な保有効果については営業秘密との判断により記載しませんが、電線ケーブル事業の取引先であり、上記の通り、期末評価額や取引実績等の観点から評価をした結果、保有効果があると判断しております。	無
	7	11		
株式会社四電工	4,000	2,000	退職給付信託として拠出し、当社が議決権行使の指図権限を有しております。他のみなし保有株式と一体として有効に機能しております。個々の銘柄としての定量的な保有効果については営業秘密との判断により記載しませんが、電線ケーブル事業の取引先であり、上記の通り、期末評価額や取引実績等の観点から評価をした結果、保有効果があると判断しております。株式数の増加は株式分割によるものです。	無
	6	6		

(注) 1. 貸借対照表計上額の上位銘柄を選定する段階で、特定投資株式とみなし保有株式を合算しておりません。  
2. 当社の保有するみなし保有株式全てについて記載しております。

- ③ 保有目的が純投資目的である投資株式  
該当事項はありません。
- ④ 当事業年度中に投資株式の保有目的を純投資目的から純投資目的以外の目的に変更したもの  
該当事項はありません。
- ⑤ 当事業年度中に投資株式の保有目的を純投資目的以外の目的から純投資目的に変更したもの  
該当事項はありません。

## 第5 【経理の状況】

### 1 連結財務諸表及び財務諸表の作成方法について

(1) 当社の連結財務諸表は「連結財務諸表の用語、様式及び作成方法に関する規則」(昭和51年大蔵省令第28号)に基づいて作成しております。

(2) 当社の財務諸表は「財務諸表等の用語、様式及び作成方法に関する規則」(昭和38年大蔵省令第59号。以下「財務諸表等規則」という。)に基づいて作成しております。

なお、当社は、特例財務諸表提出会社に該当し、財務諸表等規則第127条の規定により財務諸表を作成していません。

### 2 監査証明について

当社は、金融商品取引法第193条の2第1項の規定に基づき、連結会計年度(2021年4月1日から2022年3月31日まで)及び事業年度(2021年4月1日から2022年3月31日まで)の連結財務諸表及び財務諸表について、EY新日本有限責任監査法人により監査を受けております。



1 【連結財務諸表等】

(1) 【連結財務諸表】

① 【連結貸借対照表】

(単位：百万円)

	前連結会計年度 (2021年3月31日)	当連結会計年度 (2022年3月31日)
<b>資産の部</b>		
流動資産		
現金及び預金	1,444	1,389
受取手形及び売掛金	14,457	※1 19,419
製品	2,491	3,957
仕掛品	5,304	6,127
原材料及び貯蔵品	1,244	1,869
短期貸付金	12,579	5,686
その他	1,271	1,235
貸倒引当金	△13	△13
流動資産合計	38,780	39,671
固定資産		
有形固定資産		
建物及び構築物	19,375	20,358
減価償却累計額	△11,765	△12,053
建物及び構築物（純額）	7,610	8,305
機械装置及び運搬具	23,152	23,722
減価償却累計額	△19,795	△20,463
機械装置及び運搬具（純額）	3,357	3,259
工具、器具及び備品	3,127	3,300
減価償却累計額	△2,772	△2,883
工具、器具及び備品（純額）	355	417
土地	3,799	3,721
建設仮勘定	606	522
有形固定資産合計	15,728	16,225
無形固定資産		
ソフトウェア	138	146
ソフトウェア仮勘定	9	9
施設利用権	5	5
その他	5	4
無形固定資産合計	158	165
投資その他の資産		
投資有価証券	※2 922	※2 1,082
長期前払費用	11	2
繰延税金資産	986	1,030
その他	566	659
貸倒引当金	△193	△181
投資その他の資産合計	2,293	2,591
固定資産合計	18,181	18,982
資産合計	56,961	58,654

(単位：百万円)

	前連結会計年度 (2021年3月31日)	当連結会計年度 (2022年3月31日)
<b>負債の部</b>		
流動負債		
支払手形及び買掛金	3,757	3,883
未払金	928	815
未払費用	1,469	1,518
未払法人税等	541	456
その他	979	※3 1,446
流動負債合計	7,676	8,121
固定負債		
長期借入金	900	900
退職給付に係る負債	1,301	1,302
資産除去債務	70	68
繰延税金負債	1	1
その他	109	91
固定負債合計	2,383	2,363
負債合計	10,060	10,484
<b>純資産の部</b>		
株主資本		
資本金	6,676	6,676
資本剰余金	4,516	4,516
利益剰余金	37,717	38,936
自己株式	△2,458	△2,458
株主資本合計	46,452	47,670
その他の包括利益累計額		
その他有価証券評価差額金	212	216
繰延ヘッジ損益	414	232
為替換算調整勘定	△62	△63
退職給付に係る調整累計額	△114	113
その他の包括利益累計額合計	449	499
純資産合計	46,901	48,169
負債純資産合計	56,961	58,654

## ② 【連結損益計算書及び連結包括利益計算書】

## 【連結損益計算書】

(単位：百万円)

	前連結会計年度 (自 2020年4月1日 至 2021年3月31日)	当連結会計年度 (自 2021年4月1日 至 2022年3月31日)
売上高	54,516	※1 59,861
売上原価	※2 41,301	※2 47,475
売上総利益	13,215	12,386
販売費及び一般管理費	※3,※4 9,682	※3,※4 9,501
営業利益	3,532	2,885
営業外収益		
受取利息	15	17
受取配当金	18	20
為替差益	-	112
受取ロイヤリティー	18	9
補助金収入	24	31
その他	42	50
営業外収益合計	119	243
営業外費用		
支払利息	6	6
為替差損	6	-
その他	8	7
営業外費用合計	22	13
経常利益	3,629	3,114
特別利益		
投資有価証券売却益	0	-
固定資産売却益	※5 17	※5 244
特別利益合計	18	244
特別損失		
固定資産売却損	-	※6 4
固定資産廃棄損	※7 29	※7 165
特別損失合計	29	169
税金等調整前当期純利益	3,618	3,189
法人税、住民税及び事業税	1,075	927
法人税等調整額	△102	△68
法人税等合計	972	858
当期純利益	2,645	2,330
親会社株主に帰属する当期純利益	2,645	2,330

【連結包括利益計算書】

(単位：百万円)

	前連結会計年度 (自 2020年4月1日 至 2021年3月31日)	当連結会計年度 (自 2021年4月1日 至 2022年3月31日)
当期純利益	2,645	2,330
その他の包括利益		
その他有価証券評価差額金	69	4
繰延ヘッジ損益	723	△182
為替換算調整勘定	△5	△0
退職給付に係る調整額	440	228
その他の包括利益合計	※1 1,228	※1 50
包括利益	3,874	2,380
(内訳)		
親会社株主に係る包括利益	3,874	2,380

③ 【連結株主資本等変動計算書】

前連結会計年度(自 2020年4月1日 至 2021年3月31日)

(単位：百万円)

	株主資本				
	資本金	資本剰余金	利益剰余金	自己株式	株主資本合計
当期首残高	6,676	4,516	36,183	△2,458	44,918
当期変動額					
剰余金の配当			△1,112		△1,112
親会社株主に帰属する当期純利益			2,645		2,645
自己株式の取得				△0	△0
株主資本以外の項目の当期変動額（純額）					
当期変動額合計	—	—	1,533	△0	1,533
当期末残高	6,676	4,516	37,717	△2,458	46,452

	その他の包括利益累計額					純資産合計
	その他有価証券評価差額金	繰延ヘッジ損益	為替換算調整勘定	退職給付に係る調整累計額	その他の包括利益累計額合計	
当期首残高	142	△308	△57	△555	△779	44,139
当期変動額						
剰余金の配当						△1,112
親会社株主に帰属する当期純利益						2,645
自己株式の取得						△0
株主資本以外の項目の当期変動額（純額）	69	723	△5	440	1,228	1,228
当期変動額合計	69	723	△5	440	1,228	2,762
当期末残高	212	414	△62	△114	449	46,901

当連結会計年度(自 2021年4月1日 至 2022年3月31日)

(単位：百万円)

	株主資本				
	資本金	資本剰余金	利益剰余金	自己株式	株主資本合計
当期首残高	6,676	4,516	37,717	△2,458	46,452
当期変動額					
剰余金の配当			△1,112		△1,112
親会社株主に帰属する当期純利益			2,330		2,330
自己株式の取得				△0	△0
株主資本以外の項目の当期変動額(純額)					
当期変動額合計	—	—	1,218	△0	1,218
当期末残高	6,676	4,516	38,936	△2,458	47,670

	その他の包括利益累計額					純資産合計
	その他有価証券評価差額金	繰延ヘッジ損益	為替換算調整勘定	退職給付に係る調整累計額	その他の包括利益累計額合計	
当期首残高	212	414	△62	△114	449	46,901
当期変動額						
剰余金の配当						△1,112
親会社株主に帰属する当期純利益						2,330
自己株式の取得						△0
株主資本以外の項目の当期変動額(純額)	4	△182	△0	228	50	50
当期変動額合計	4	△182	△0	228	50	1,268
当期末残高	216	232	△63	113	499	48,169

## ④ 【連結キャッシュ・フロー計算書】

(単位：百万円)

	前連結会計年度 (自 2020年4月1日 至 2021年3月31日)	当連結会計年度 (自 2021年4月1日 至 2022年3月31日)
営業活動によるキャッシュ・フロー		
税金等調整前当期純利益	3,618	3,189
減価償却費	1,770	1,980
退職給付に係る負債の増減額 (△は減少)	304	307
退職給付に係る資産の増減額 (△は増加)	△2	△10
環境対策引当金の増減額 (△は減少)	3	-
貸倒引当金の増減額 (△は減少)	△5	△11
受取利息及び受取配当金	△34	△38
投資有価証券売却及び評価損益 (△は益)	△0	-
補助金収入	△24	△31
受取保険金	-	△12
支払利息	6	6
固定資産売却損益 (△は益)	△17	△240
固定資産廃棄損	34	170
売上債権の増減額 (△は増加)	2,026	△4,920
棚卸資産の増減額 (△は増加)	△1,114	△2,889
その他の資産の増減額 (△は増加)	△277	△38
仕入債務の増減額 (△は減少)	△202	165
未払金の増減額 (△は減少)	29	△57
未払費用の増減額 (△は減少)	△21	48
未払消費税等の増減額 (△は減少)	△268	△17
その他の負債の増減額 (△は減少)	630	276
小計	6,453	△2,123
利息及び配当金の受取額	27	27
利息の支払額	△8	△6
法人税等の支払額	△1,362	△1,003
補助金の受取額	44	31
保険金の受取額	-	12
営業活動によるキャッシュ・フロー	5,153	△3,061

(単位：百万円)

	前連結会計年度 (自 2020年4月1日 至 2021年3月31日)	当連結会計年度 (自 2021年4月1日 至 2022年3月31日)
投資活動によるキャッシュ・フロー		
投資有価証券の取得による支出	△2	△151
投資有価証券の売却による収入	1	-
有形固定資産の取得による支出	△1,793	△2,673
有形固定資産の売却による収入	17	346
無形固定資産の取得による支出	△49	△62
短期貸付金の純増減額 (△は増加)	△1,906	6,893
その他	△219	△173
投資活動によるキャッシュ・フロー	△3,952	4,178
財務活動によるキャッシュ・フロー		
長期借入れによる収入	900	-
長期借入金の返済による支出	△1,000	-
配当金の支払額	△1,112	△1,112
自己株式の取得による支出	△0	△0
財務活動によるキャッシュ・フロー	△1,212	△1,112
現金及び現金同等物に係る換算差額	△6	△60
現金及び現金同等物の増減額 (△は減少)	△18	△55
現金及び現金同等物の期首残高	1,462	1,444
現金及び現金同等物の期末残高	※1 1,444	※1 1,389



## 【注記事項】

(継続企業の前提に関する事項)

該当事項はありません。

(連結財務諸表作成のための基本となる重要な事項)

### 1. 連結の範囲に関する事項

(1) 連結子会社の数 6社

中国電線工業株式会社

タツタ立井電線株式会社

株式会社タツタ環境分析センター

タツタ ウェルフェアサービス株式会社

常州拓自達恰依納電線有限公司

TATSUTA ELECTRONIC MATERIALS MALAYSIA SDN. BHD.

(2) 非連結子会社の数 2社

連結の範囲から除いた理由

非連結子会社Tatsuta USA, Inc. 及び上海拓自達商貿有限公司は、小規模会社であり、合計の総資産、売上高、当期純損益(持分に見合う額)及び利益剰余金(持分に見合う額)等は、いずれも連結財務諸表に重要な影響を及ぼしていないためであります。

### 2. 持分法の適用に関する事項

持分法を適用しない非連結子会社の数 2社

持分法を適用しない理由

持分法を適用していない非連結子会社は、当期純損益(持分に見合う額)及び利益剰余金(持分に見合う額)からみて、持分法の対象から除いても連結財務諸表に及ぼす影響が軽微であり、かつ、全体としても重要性がないため、持分法の適用範囲から除外しております。

### 3. 連結子会社の事業年度等に関する事項

連結子会社のうち、常州拓自達恰依納電線有限公司及びTATSUTA ELECTRONIC MATERIALS MALAYSIA SDN. BHD. の決算日は、12月31日であり、連結財務諸表の作成に当たっては、同日現在の財務諸表を使用し、連結決算日との間に生じた重要な取引については、連結上必要な調整を行っております。

なお、その他の連結子会社の事業年度の末日は、連結決算日と一致しております。

### 4. 会計方針に関する事項

(1) 重要な資産の評価基準及び評価方法

① 有価証券

その他有価証券

ア 市場価格のない株式等以外のもの

時価法

(評価差額は全部純資産直入法により処理し、売却原価は移動平均法により算定しております。)

イ 市場価格のない株式等

移動平均法による原価法

② デリバティブ

時価法

③ 棚卸資産

主として月別総平均法による原価法(収益性の低下による簿価切下げの方法)によっております。

## (2) 重要な減価償却資産の減価償却の方法

### ① 有形固定資産

定率法によっております。ただし、当社及び連結子会社は1998年4月1日以降に取得した建物(附属設備を除く)並びに2016年4月1日以降に取得した建物附属設備及び構築物については定額法を採用しております。

なお主な耐用年数は次のとおりであります。

建物及び構築物 15～38年

機械装置及び運搬具 4～8年

### ② 無形固定資産

定額法によっております。なお、自社利用のソフトウェアについては、社内における見込利用可能期間(5年)に基づく定額法を採用しております。

## (3) 重要な引当金の計上基準

### 貸倒引当金

売上債権、貸付金等の貸倒損失に備えるため、一般債権については貸倒実績率により、貸倒懸念債権等特定の債権については個別に回収可能性を勘案し、回収不能見込額を計上しております。

## (4) 退職給付に係る会計処理の方法

### ① 退職給付見込額の期間帰属方法

退職給付債務の算定に当たり、退職給付見込額を当連結会計年度末までの期間に帰属させる方法については、給付算定式基準によっております。

### ② 数理計算上の差異及び過去勤務費用の費用処理方法

過去勤務費用は、その発生時の従業員の平均残存勤務期間以内の一定の年数(11年)による定額法により費用処理しております。

数理計算上の差異は、各連結会計年度の発生時における従業員の平均残存勤務期間以内の一定の年数(11年)による定額法により按分した額をそれぞれ発生の日連結会計年度から費用処理しております。

### ③ 小規模企業等における簡便法の採用

一部の連結子会社は、退職給付に係る負債及び退職給付費用の計算に、退職給付に係る期末自己都合要支給額を退職給付債務とする方法を用いた簡便法を適用しております。

## (5) 重要な収益及び費用の計上基準

当社及び国内連結子会社は、「収益認識に関する会計基準」(企業会計基準第29号 2020年3月31日)及び「収益認識に関する会計基準の適用指針」(企業会計基準適用指針第30号 2021年3月26日)を適用しており、顧客との契約から生じる収益に関する主要な事業における主な履行義務の内容及び当該履行義務を充足する通常の時点(収益を認識する通常の時点)は以下のとおりであります。

### ① 電線・ケーブル事業

電線・ケーブル事業においては、主にインフラ向け、FA向け、一般産業機械向け、精密産業用機械向け電線の製造及び販売を行っております。

約束した財又はサービスの支配が顧客に移転した時点で、当該財又はサービスと交換に受け取ると見込まれる金額で収益を認識しております。なお、国内の販売においては、出荷時から当該製品の支配が顧客に移転される時までの期間が通常の間である場合には、出荷時に収益を認識しております。

### ② 電子材料事業

電子材料事業においては、主に電子機器向け電磁波シールドフィルム、導電性ペースト等、電子部品配線用の極細電線の製造及び販売を行っております。

約束した財又はサービスの支配が顧客に移転した時点で、当該財又はサービスと交換に受け取ると見込まれる金額で収益を認識しております。なお、国内の販売においては、出荷時から当該製品の支配が顧客に移転される時までの期間が通常の間である場合には、出荷時に収益を認識しております。

### ③その他事業

その他事業においては、主に漏水検知システム、侵入監視システム、医療用のセンサー等の製造及び販売や環境分析サービスの提供を行っております。

約束した財又はサービスの支配が顧客に移転した時点で、当該財又はサービスと交換に受け取ると見込まれる金額で収益を認識しております。なお、国内の販売においては、出荷時から当該製品の支配が顧客に移転される時までの期間が通常の間である場合には、出荷時に収益を認識しております。

### (6) 重要な外貨建の資産又は負債の本邦通貨への換算の基準

外貨建金銭債権債務は、連結決算日の直物為替相場により円貨に換算し、換算差額は損益として処理しております。なお、在外子会社等の資産及び負債は、当該在外子会社等の決算日の直物為替相場により円貨に換算し、収益及び費用は期中平均相場により円貨に換算し、換算差額は純資産の部における為替換算調整勘定に含めております。

(7) 重要なヘッジ会計の方法

① ヘッジ会計の方法

繰延ヘッジ処理を採用しております。

② ヘッジ手段とヘッジ対象

当連結会計年度にヘッジ会計を適用したヘッジ手段とヘッジ対象は以下のとおりです。

(ヘッジ手段)	(ヘッジ対象)
商品先物取引	原材料

③ ヘッジ方針

商品先物取引は、社内規程に基づき、原材料の価格変動リスクを回避するために行っております。

④ ヘッジ有効性評価の方法

ヘッジ開始時から有効性判定時点までの期間において、ヘッジ対象とヘッジ手段の相場変動の累計を比較し、両者の変動額等を基礎にして判断しております。

(8) 連結キャッシュ・フロー計算書における資金の範囲

連結キャッシュ・フロー計算書における資金(現金及び現金同等物)は、手許現金、随時引き出し可能な預金及び容易に換金可能であり、かつ価値の変動について僅少なリスクしか負わない取得日から3カ月以内に償還期限の到来する短期投資からなっております。

(9) その他連結財務諸表作成のための重要な事項

① 連結納税制度の適用

連結納税制度を適用しております。

② 連結納税制度からグループ通算制度への移行に係る税効果会計の適用

当社及び国内連結子会社は、「所得税法等の一部を改正する法律」(令和2年法律第8号)において創設されたグループ通算制度への移行及びグループ通算制度への移行にあわせて単体納税制度の見直しが行われた項目については、「連結納税制度からグループ通算制度への移行に係る税効果会計の適用に関する取扱い」(実務対応報告第39号 2020年3月31日)第3項の取扱いにより、「税効果会計に係る会計基準の適用指針」(企業会計基準適用指針第28号 2018年2月16日)第44項の定めを適用せず、繰延税金資産及び繰延税金負債の額について、改正前の税法の規定に基づいております。

なお、翌連結会計年度の期首から、グループ通算制度を適用する場合における法人税及び地方法人税並びに税効果会計の会計処理及び開示の取扱いを定めた「グループ通算制度を適用する場合の会計処理及び開示に関する取扱い」(実務対応報告第42号 2021年8月12日)を適用する予定であります。

(重要な会計上の見積り)

繰延税金資産の回収可能性

(1) 当連結会計年度の連結財務諸表に計上した金額

(百万円)

	前連結会計年度	当連結会計年度
繰延税金資産（純額）	984	1,029
（繰延税金負債と相殺前の金額）	(1,591)	(1,550)

(2) 識別した項目に係る重要な会計上の見積りの内容に関する情報

①算出方法

将来減算一時差異に対して、将来の収益力に基づく課税所得及びタックス・プランニングに基づき、繰延税金資産の回収可能性を判断しております。近い将来の経営環境については翌連結会計年度予算および中期経営計画を基礎として検討しております。

②主要な仮定

新型コロナウイルス感染症の新たな変異株の感染拡大懸念等もあり先行き不透明な状況にあるものの、経済活動は段階的な再開・回復傾向が続くものと見込んでおります。その他、近い将来の経営環境への著しい変化は見込んでおりません。

③翌連結会計年度の連結財務諸表に与える影響

翌連結会計年度の予算および中期経営計画には見積りの不確実性があること、新型コロナウイルス感染症の影響もなお予断を許さない状況であることから、課税所得の額が変動することに伴い、繰延税金資産の回収可能性の判断に重要な影響を与えるリスクがあります。

(会計方針の変更)

#### 1. 収益認識に関する会計基準等

「収益認識に関する会計基準」(企業会計基準第29号 2020年3月31日。以下「収益認識会計基準」という。)等を当連結会計年度の期首から適用し、約束した財又はサービスの支配が顧客に移転した時点で、当該財又はサービスと交換に受け取ると見込まれる金額で収益を認識することとしております。

これにより、加工契約取引に係る収益について、従来は、総額で収益を認識しておりましたが、顧客への財又はサービスの提供における役割(加工)を判断した結果、純額で収益を認識する方法に変更しております。また、販売手数料等の特定顧客に支払われる対価について、従来は、販売費及び一般管理費として処理する方法によっておりましたが、取引価格から減額する方法に変更しております。

収益認識会計基準等の適用については、収益認識基準第84項ただし書きに定める経過的な取扱いに従っており、当連結会計年度の期首より前に新たな会計方針を遡及適用した場合の累積的影響額を、当連結会計年度の期首の利益剰余金に加減し、当該期首残高から新たな会計方針を適用しておりますが、当該期首残高に与える影響はありません。

この結果、当連結会計年度の売上高は3,039百万円減少し、売上原価は3,009百万円減少し、売上総利益が29百万円減少し、販売費及び一般管理費は29百万円減少しております。営業利益、経常利益及び税金等調整前当期純利益に与える影響はありません。

なお、収益認識会計基準第89-3項に定める経過的な取扱いに従って、前連結会計年度に係る「収益認識関係」注記については記載しておりません。

#### 2. 時価の算定に関する会計基準等

「時価の算定に関する会計基準」(企業会計基準第30号 2019年7月4日。以下「時価算定会計基準」という。)等を当連結会計年度の期首から適用し、時価算定会計基準第19項及び「金融商品に関する会計基準」(企業会計基準第10号 2019年7月4日)第44-2項に定める経過的な取扱いに従って、時価算定会計基準等が定める新たな会計方針を、将来にわたって適用することとしております。なお、連結財務諸表に与える影響はありません。

また、「金融商品に関する注記」において、金融商品の時価のレベルごとの内訳等に関する事項等の注記を行うこととしております。ただし、「金融商品の時価等の開示に関する適用指針」(企業会計基準適用指針第19号 2019年7月4日)第7-4項に定める経過的な取扱いに従って、当該注記のうち前連結会計年度に係るものについては記載しておりません。

(連結貸借対照表関係)

※1 受取手形及び売掛金のうち、顧客との契約から生じた債権の金額は、それぞれ以下のとおりであります。

	当連結会計年度 (2022年3月31日)
受取手形	2,827百万円
売掛金	16,591百万円

※2 非連結子会社に対するものは、次のとおりであります。

	前連結会計年度 (2021年3月31日)	当連結会計年度 (2022年3月31日)
投資有価証券(株式)	241百万円	241百万円
合計	241百万円	241百万円

※3 その他のうち、契約負債の金額は、以下のとおりであります。

	当連結会計年度 (2022年3月31日)
契約負債	8百万円

(連結損益計算書関係)

※1 顧客との契約から生じる収益

売上高については、顧客との契約から生じる収益及びそれ以外の収益を区分して記載しておりません。顧客との契約から生じる収益の金額は、連結財務諸表「注記事項(収益認識関係) 1. 顧客との契約から生じる収益を分解した情報」に記載しております。

※2 売上原価に含まれる棚卸資産の収益性の低下による簿価切下げ額は、次のとおりであります。

前連結会計年度 (自 2020年4月1日 至 2021年3月31日)	当連結会計年度 (自 2021年4月1日 至 2022年3月31日)
11百万円	37百万円

※3 一般管理費に含まれる研究開発費は、次のとおりであります。

前連結会計年度 (自 2020年4月1日 至 2021年3月31日)	当連結会計年度 (自 2021年4月1日 至 2022年3月31日)
1,560百万円	1,350百万円

※4 販売費及び一般管理費のうち主要な費目及び金額は、次のとおりであります。

	前連結会計年度 (自 2020年4月1日 至 2021年3月31日)	当連結会計年度 (自 2021年4月1日 至 2022年3月31日)
運賃及び荷造費	1,134百万円	1,161百万円
役員報酬及び給料手当	3,356百万円	3,449百万円
福利厚生費	537百万円	623百万円
貸倒引当金繰入額	100百万円	0百万円
退職給付費用	198百万円	203百万円
減価償却費	426百万円	458百万円
研究開発費	1,560百万円	1,350百万円

※5 固定資産売却益の内訳は次のとおりであります。

	前連結会計年度 (自 2020年4月1日 至 2021年3月31日)	当連結会計年度 (自 2021年4月1日 至 2022年3月31日)
土地	一百万円	241百万円
機械装置及び運搬具	17百万円	3百万円
計	17百万円	244百万円

※6 固定資産売却損は、主に機械装置の売却に伴うものであります。

※7 固定資産廃棄損の内訳は次のとおりであります。

	前連結会計年度 (自 2020年4月1日 至 2021年3月31日)	当連結会計年度 (自 2021年4月1日 至 2022年3月31日)
機械装置及び運搬具	1百万円	0百万円
建物及び構築物	2百万円	0百万円
廃棄費用	25百万円	163百万円
計	29百万円	165百万円



(連結包括利益計算書関係)

※1 その他の包括利益に係る組替調整額及び税効果額

	前連結会計年度 (自 2020年4月1日 至 2021年3月31日)	当連結会計年度 (自 2021年4月1日 至 2022年3月31日)
その他有価証券評価差額金		
当期発生額	105百万円	7百万円
組替調整額	△0百万円	一百万円
税効果調整前	104百万円	7百万円
税効果額	△34百万円	△2百万円
その他有価証券評価差額金	69百万円	4百万円
繰延ヘッジ損益		
当期発生額	1,684百万円	501百万円
組替調整額	△642百万円	△763百万円
税効果調整前	1,042百万円	△262百万円
税効果額	△319百万円	80百万円
繰延ヘッジ損益	723百万円	△182百万円
為替換算調整勘定		
当期発生額	△5百万円	△0百万円
組替調整額	一百万円	一百万円
税効果調整前	△5百万円	△0百万円
税効果額	一百万円	一百万円
為替換算調整勘定	△5百万円	△0百万円
退職給付に係る調整額		
当期発生額	512百万円	240百万円
組替調整額	125百万円	90百万円
税効果調整前	637百万円	330百万円
税効果額	△197百万円	△102百万円
退職給付に係る調整額	440百万円	228百万円
その他の包括利益合計	1,228百万円	50百万円

(連結株主資本等変動計算書関係)

前連結会計年度(自 2020年4月1日 至 2021年3月31日)

1 発行済株式の種類及び総数並びに自己株式の種類及び株式数に関する事項

株式の種類	当連結会計年度期首 (千株)	増加 (千株)	減少 (千株)	当連結会計年度末 (千株)
発行済株式				
普通株式	70,156	—	—	70,156
自己株式				
普通株式	8,373	0	—	8,374

(注) 普通株式の自己株式の株式数の増加0千株は、単元未満株式の買取りによる増加であります。

2 配当に関する事項

(1) 配当金支払額

決議	株式の種類	配当金の総額 (百万円)	1株当たり配当額 (円)	基準日	効力発生日
2020年5月26日 取締役会	普通株式	556	9	2020年3月31日	2020年6月1日
2020年10月27日 取締役会	普通株式	556	9	2020年9月30日	2020年12月1日

(2) 基準日が当連結会計年度に属する配当のうち、配当の効力発生日が翌連結会計年度となるもの

決議	株式の種類	配当の原資	配当金の総額 (百万円)	1株当たり配 当額 (円)	基準日	効力発生日
2021年5月25日 取締役会	普通株式	利益剰余金	556	9	2021年3月31日	2021年5月31日

当連結会計年度(自 2021年4月1日 至 2022年3月31日)

1 発行済株式の種類及び総数並びに自己株式の種類及び株式数に関する事項

株式の種類	当連結会計年度期首 (千株)	増加 (千株)	減少 (千株)	当連結会計年度末 (千株)
発行済株式				
普通株式	70,156	—	—	70,156
自己株式				
普通株式	8,374	0	—	8,375

(注) 普通株式の自己株式の株式数の増加0千株は、単元未満株式の買取りによる増加であります。

2 配当に関する事項

(1) 配当金支払額

決議	株式の種類	配当金の総額 (百万円)	1株当たり配当額 (円)	基準日	効力発生日
2021年5月25日 取締役会	普通株式	556	9	2021年3月31日	2021年5月31日
2021年10月26日 取締役会	普通株式	556	9	2021年9月30日	2021年12月1日

(2) 基準日が当連結会計年度に属する配当のうち、配当の効力発生日が翌連結会計年度となるもの

決議	株式の種類	配当の原資	配当金の総額 (百万円)	1株当たり配 当額 (円)	基準日	効力発生日
2022年5月24日 取締役会	普通株式	利益剰余金	556	9	2022年3月31日	2022年5月30日

(連結キャッシュ・フロー計算書関係)

※1 現金及び現金同等物の期末残高と連結貸借対照表に掲記されている科目の金額との関係

	前連結会計年度 (自 2020年4月1日 至 2021年3月31日)	当連結会計年度 (自 2021年4月1日 至 2022年3月31日)
現金及び預金勘定	1,444百万円	1,389百万円
現金及び現金同等物	1,444百万円	1,389百万円

## (金融商品関係)

### 1. 金融商品の状況に関する事項

#### (1) 金融商品に対する取組方針

当社グループは、資金運用について短期的な預金等や安全性の高い金融資産で運用し、また、資金調達については銀行借入による方針です。デリバティブは、後述するリスクを回避するため利用しており、投機的な取引は行わない方針であります。

#### (2) 金融商品の内容及びそのリスク並びにリスク管理体制

営業債権である受取手形及び売掛金は、顧客の信用リスクに晒されています。当該リスクに関しては、当社グループの与信管理規程に従い、取引先ごとの期日管理及び残高管理を行うとともに、主な取引先の信用状況を定期的に把握する体制としています。有価証券及び投資有価証券は、主に取引先企業との業務に関連する株式であり、市場価格の変動リスクに晒されています。当該リスクに関しては、当社グループの資金運用規程に従い、運用規則を定め、半期毎に余資運用の方針の承認を得るとともに計画と実績を報告しております。短期貸付金は、余資運用の一環として実施しているものであり、貸付先の信用リスクを考慮し、安全性と収益性との均衡を図っております。貸付先については信用状況を定期的に把握する体制としています。

営業債務である支払手形及び買掛金は、1年以内の支払期日であります。借入金は主に運転資金に係る資金調達です。営業債務や借入金は、流動性リスクに晒されていますが、当社では、月次に資金繰計画を作成するなどの方法により管理しています。

デリバティブ取引は、原材料に係る価格変動リスクに対するヘッジを目的とした商品先物取引であります。なお、ヘッジ会計に関するヘッジ手段とヘッジ対象、ヘッジ方針、ヘッジの有効性の評価方法等については、「連結財務諸表作成のための基本となる重要な事項 4. (7)重要なヘッジ会計の方法」に記載しております。デリバティブ取引の執行・管理については、取引権限等を定めた社内管理規程に従って行っており、また、デリバティブの利用にあたっては、信用リスクを軽減するために、格付の高い金融機関及び商社とのみ取引を行っております。

#### (3) 金融商品の時価等に関する事項についての補足説明

「2. 金融商品の時価等に関する事項」におけるデリバティブ取引に関する契約額等については、その金額自体がデリバティブ取引に係る市場リスクを示すものではありません。

#### (4) 信用リスクの集中

当連結会計年度の決算日現在における営業債権のうち、43.3%が特定の大口顧客に対するものであります。

2. 金融商品の時価等に関する事項

連結貸借対照表計上額、時価及びこれらの差額については、次のとおりであります。

前連結会計年度(2021年3月31日)

(単位：百万円)

	連結貸借対照表 計上額 (※2)	時価 (※2)	差額
(1) 有価証券及び投資有価証券			
其他有価証券	615	615	—
(2) 長期借入金	(900)	(900)	0
(3) デリバティブ取引 (※3)	597	597	—

(※1) 「現金及び預金」、「受取手形及び売掛金」、「短期貸付金」、「支払手形及び買掛金」については、現金及び短期間で決済されるため時価が帳簿価額に近似するものであることから、記載を省略しております。

(※2) 負債に計上されているものについては、() で示しております。

(※3) デリバティブ取引によって生じた正味の債権・債務は純額で表示しており、合計で正味の債務となる項目については、() で示しております。

(注) 非上場株式(連結貸借対照表計上額65百万円)は、市場価格がなく、かつ将来キャッシュ・フローを見積もることなどができず、時価を把握することが極めて困難と認められるため、「(1)有価証券及び投資有価証券」には含めておりません。

当連結会計年度(2022年3月31日)

(単位：百万円)

	連結貸借対照表 計上額(※2)	時価(※2)	差額
(1) 有価証券及び投資有価証券			
其他有価証券	625	625	—
(2) 長期借入金	(900)	(902)	2
(3) デリバティブ取引 (※3)	334	334	—

(※1) 「現金及び預金」、「受取手形」、「売掛金」、「短期貸付金」、「支払手形及び買掛金」については、現金及び短期間で決済されるため時価が帳簿価額に近似するものであることから、記載を省略しております。

(※2) 負債に計上されているものについては、() で示しております。

(※3) デリバティブ取引によって生じた正味の債権・債務は純額で表示しており、合計で正味の債務となる項目については、() で示しております。

(注1) 市場価格のない株式等は、「(1)有価証券及び投資有価証券」には含めておりません。当該金融商品の連結貸借対照表計上額は以下のとおりであります。

区分	当連結会計年度(百万円)
非上場株式	215

(注2) 金銭債権及び満期のある有価証券の連結決算日後の償還予定額

前連結会計年度(2021年3月31日)

(単位:百万円)

	1年以内	1年超 5年以内	5年超 10年以内	10年超
預金	1,441	—	—	—
受取手形及び売掛金	14,457	—	—	—
短期貸付金	12,579	—	—	—
合計	28,479	—	—	—

当連結会計年度(2022年3月31日)

(単位:百万円)

	1年以内	1年超 5年以内	5年超 10年以内	10年超
預金	1,386	—	—	—
受取手形	2,827	—	—	—
売掛金	16,591	—	—	—
短期貸付金	5,686	—	—	—
合計	26,491	—	—	—

(注3) 短期借入金、長期借入金の連結決算日後の返済予定額

前連結会計年度(2021年3月31日)

	1年以内 (百万円)	1年超 2年以内 (百万円)	2年超 3年以内 (百万円)	3年超 4年以内 (百万円)	4年超 5年以内 (百万円)	5年超 (百万円)
短期借入金	—	—	—	—	—	—
長期借入金	—	—	—	900	—	—
合計	—	—	—	900	—	—

当連結会計年度(2022年3月31日)

	1年以内 (百万円)	1年超 2年以内 (百万円)	2年超 3年以内 (百万円)	3年超 4年以内 (百万円)	4年超 5年以内 (百万円)	5年超 (百万円)
短期借入金	—	—	—	—	—	—
長期借入金	—	—	900	—	—	—
合計	—	—	900	—	—	—

### 3. 金融商品の時価のレベルごとの内訳等に関する事項

金融商品の時価を、時価の算定に係るインプットの観察可能性及び重要性に応じて、以下の3つのレベルに分類しております。

レベル1の時価：観察可能な時価の算定に係るインプットのうち、活発な市場において形成される当該時価の算定の対象となる資産又は負債に関する相場価格により算定した時価

レベル2の時価：観察可能な時価の算定に係るインプットのうち、レベル1のインプット以外の時価の算定に係るインプットを用いて算定した時価

レベル3の時価：観察できない時価の算定に係るインプットを使用して算定した時価

時価の算定に重要な影響を与えるインプットを複数使用している場合には、それらのインプットがそれぞれ属するレベルのうち、時価の算定における優先順位が最も低いレベルに時価を分類しております。

#### (1) 時価で連結貸借対照表に計上している金融商品

当連結会計年度（2022年3月31日）

区分	時価			
	レベル1	レベル2	レベル3	合計
有価証券及び投資有価証券				
その他有価証券	625	—	—	625
デリバティブ取引	—	334	—	334
資産計	625	334	—	960

#### (2) 時価で連結貸借対照表に計上している金融商品以外の金融商品

当連結会計年度（2022年3月31日）

区分	時価			
	レベル1	レベル2	レベル3	合計
長期借入金	—	(902)	—	(902)
負債計	—	(902)	—	(902)

(注) 時価の算定に用いた評価技法及び時価の算定に係るインプットの説明

##### 有価証券及び投資有価証券

上場株式は相場価格を用いて時価を算定しております。上場株式は活発な市場で取引されており、その時価をレベル1の時価に分類しております。

##### 長期借入金

長期借入金は、元利金の合計額と、当該債務の残存期間及び信用リスクを加味した利率を基に、割引現在価値法により算定しており、レベル2の時価に分類しております。

##### デリバティブ取引

取引先商社等から提示された価格等に基づき時価を算定しております。観察可能なインプットである先物価格および為替レートを用いて、当該価格が会計基準に従って算定されたものであると判断しており、レベル2の時価に分類しております。

(有価証券関係)

前連結会計年度 (2021年3月31日)

1. その他有価証券

	種類	当連結会計年度 (2021年3月31日)		
		連結貸借対照表 計上額(百万円)	取得原価 (百万円)	差額 (百万円)
連結貸借対照表計上額が取得原価を超えるもの	株式	596	293	302
連結貸借対照表計上額が取得原価を超えないもの	株式	19	20	△0
合計		615	314	301

2. 当連結会計年度中に売却したその他有価証券

(自 2020年4月1日 至 2021年3月31日)

(単位:百万円)

種類	売却額 (百万円)	売却益の合計額 (百万円)	売却損の合計額 (百万円)
株式	1	0	—
合計	1	0	—

3. 減損処理を行った有価証券

該当事項はありません。

当連結会計年度 (2022年3月31日)

1. その他有価証券

	種類	当連結会計年度 (2022年3月31日)		
		連結貸借対照表 計上額(百万円)	取得原価 (百万円)	差額 (百万円)
連結貸借対照表計上額が取得原価を超えるもの	株式	475	152	323
連結貸借対照表計上額が取得原価を超えないもの	株式	149	163	△13
合計		625	315	309

2. 当連結会計年度中に売却したその他有価証券

該当事項はありません。

3. 減損処理を行った有価証券

該当事項はありません。



(デリバティブ取引関係)

前連結会計年度 (2021年3月31日)

1. ヘッジ会計が適用されていないデリバティブ取引  
該当事項はありません。

2. ヘッジ会計が適用されているデリバティブ取引

(1) 通貨関連

該当事項はありません。

(2) 商品関連

(単位：百万円)

ヘッジ会計の方法	デリバティブ取引の種類等	主なヘッジ対象	契約額等	契約額等のうち1年超	時価
原則的処理方法	商品先物取引 買建	原材料	3,042	74	665
	商品先物取引 売建	原材料	1,339	—	△68

当連結会計年度 (2022年3月31日)

1. ヘッジ会計が適用されていないデリバティブ取引  
該当事項はありません。

2. ヘッジ会計が適用されているデリバティブ取引

(1) 通貨関連

該当事項はありません。

(2) 商品関連

(単位：百万円)

ヘッジ会計の方法	デリバティブ取引の種類等	主なヘッジ対象	契約額等	契約額等のうち1年超	時価
原則的処理方法	商品先物取引 買建	原材料	4,471	39	566
	商品先物取引 売建	原材料	2,440	—	△231

(退職給付関係)

1. 採用している退職給付制度の概要

当社及び連結子会社は、確定給付型の制度として、確定給付年金制度、企業年金基金制度及び退職一時金制度を設けております。また、従業員の退職等に際して割増退職金を支払う場合があります。

当社は退職給付の支払いに充てるために退職給付信託を設定しております。

なお、一部の連結子会社が有する退職一時金制度は、簡便法により退職給付に係る負債及び退職給付費用を計算しております。

連結子会社の1社は、全環境企業年金基金（複数事業主制度）に加入しておりますが、自社の拠出に対応する年金資産の額を合理的に計算することができないため、確定拠出制度と同様に会計処理しております。

2. 確定給付制度（簡便法を適用した制度を除く）

(1) 退職給付債務の期首残高と期末残高の調整表

	(百万円)	
	前連結会計年度 (自 2020年4月1日 至 2021年3月31日)	当連結会計年度 (自 2021年4月1日 至 2022年3月31日)
退職給付債務の期首残高	4,258	4,572
勤務費用	309	349
利息費用	15	17
数理計算上の差異の発生額	251	45
退職給付の支払額	△262	△55
過去勤務費用の発生額	—	—
退職給付債務の期末残高	4,572	4,929

(2) 年金資産の期首残高と期末残高の調整表

	(百万円)	
	前連結会計年度 (自 2020年4月1日 至 2021年3月31日)	当連結会計年度 (自 2021年4月1日 至 2022年3月31日)
年金資産の期首残高	3,002	3,679
期待運用収益	75	80
数理計算上の差異の発生額	763	285
事業主からの拠出額	29	29
退職給付の支払額	△192	△6
年金資産の期末残高	3,679	4,069

(3) 退職給付債務及び年金資産の期末残高と連結貸借対照表に計上された退職給付に係る負債及び退職給付に係る資産の調整表

	(百万円)	
	前連結会計年度 (2021年3月31日)	当連結会計年度 (2022年3月31日)
積立型制度の退職給付債務	4,572	4,929
年金資産	△3,679	△4,069
	893	859
非積立型制度の退職給付債務	—	—
連結貸借対照表に計上された負債と資産の純額	893	859
退職給付に係る負債	932	932
退職給付に係る資産	△38	△72
連結貸借対照表に計上された負債と資産の純額	893	859

## (4) 退職給付費用及びその内訳項目の金額

(百万円)

	前連結会計年度 (自 2020年4月1日 至 2021年3月31日)	当連結会計年度 (自 2021年4月1日 至 2022年3月31日)
勤務費用	309	349
利息費用	15	17
期待運用収益	△75	△80
数理計算上の差異の費用処理額	103	70
過去勤務費用の費用処理額	22	22
その他	0	0
確定給付制度に係る退職給付費用	375	378

## (5) 退職給付に係る調整額

退職給付に係る調整額に計上した項目（税効果控除前）の内訳は次のとおりであります。

(百万円)

	前連結会計年度 (自 2020年4月1日 至 2021年3月31日)	当連結会計年度 (自 2021年4月1日 至 2022年3月31日)
過去勤務費用	22	22
数理計算上の差異	615	308
合計	637	330

## (6) 退職給付に係る調整累計額

退職給付に係る調整累計額に計上した項目（税効果控除前）の内訳は次のとおりであります。

(百万円)

	前連結会計年度 (2021年3月31日)	当連結会計年度 (2022年3月31日)
未認識過去勤務費用	106	83
未認識数理計算上の差異	56	△251
合計	163	△168

## (7) 年金資産に関する事項

## ① 年金資産の主な内訳

年金資産合計に対する主な分類ごとの比率は、次のとおりであります。

	前連結会計年度 (2021年3月31日)	当連結会計年度 (2022年3月31日)
債券	9%	9%
株式	85%	83%
その他	6%	8%
合計	100%	100%

(注) 年金資産合計には、退職給付信託が前連結会計年度84%、当連結会計年度84%含まれております。

## ② 長期期待運用収益率の設定方法

年金資産の長期期待運用収益率を決定するため、現在及び予想される年金資産の配分と、年金資産を構成する多様な資産からの現在及び将来期待される長期の収益率を考慮しております。

## (8) 数理計算上の計算基礎に関する事項

主要な数理計算上の計算基礎

	前連結会計年度 (自 2020年4月1日 至 2021年3月31日)	当連結会計年度 (自 2021年4月1日 至 2022年3月31日)
割引率	0.2～0.4%	0.2～0.4%
長期期待運用収益率	2.7%	2.2%
予想昇給率	4.8%	5.8%

### 3. 簡便法を適用した確定給付制度

#### (1) 簡便法を適用した制度の退職給付に係る負債の期首残高と期末残高の調整表

	(百万円)	
	前連結会計年度 (自 2020年4月1日 至 2021年3月31日)	当連結会計年度 (自 2021年4月1日 至 2022年3月31日)
退職給付に係る負債の期首残高	343	369
退職給付費用	34	35
退職給付の支払額	△8	△31
退職給付に係る負債の期末残高	369	370

#### (2) 退職給付債務及び年金資産の期末残高と連結貸借対照表に計上された退職給付に係る負債及び退職給付に係る資産の調整表

	(百万円)	
	前連結会計年度 (2021年3月31日)	当連結会計年度 (2022年3月31日)
積立型制度の退職給付債務	—	—
年金資産	—	—
非積立型制度の退職給付債務	369	370
連結貸借対照表に計上された負債と資産の純額	369	370
退職給付に係る負債	369	370
連結貸借対照表に計上された負債と資産の純額	369	370

#### (3) 退職給付費用

簡便法で計算した退職給付費用 前連結会計年度 34百万円 当連結会計年度 35百万円

### 4. 複数事業主制度

確定拠出制度と同様に会計処理する、複数事業主制度の企業年金基金制度等への要拠出額は、前連結会計年度4百万円、当連結会計年度4百万円であります。

#### (1) 複数事業主制度の直近の積立状況

	(百万円)	
	前連結会計年度 2020年3月31日現在	当連結会計年度 2021年3月31日現在
年金資産の額	7,514	8,839
年金財政計算上の数理債務の額	6,694	6,848
差引額	820	1,990

#### (2) 複数事業主制度の掛金に占める当社グループの割合

前連結会計年度 1.1% (自 2021年3月1日 至 2021年3月31日)

当連結会計年度 1.3% (自 2022年3月1日 至 2022年3月31日)

なお、上記の割合は当社グループの実際の負担割合とは一致しておりません。

(税効果会計関係)

1. 繰延税金資産及び繰延税金負債の発生の主な原因別の内訳

	前連結会計年度 (2021年3月31日)	当連結会計年度 (2022年3月31日)
繰延税金資産		
未払賞与	220百万円	219百万円
退職給付に係る負債	875	969
貸倒引当金	61	57
ゴルフ会員権評価損	12	12
未払事業税	48	36
資産除去債務	22	21
減損損失	210	176
繰越欠損金	306	270
その他	341	241
繰延税金資産小計	2,098	2,005
税務上の繰越欠損金に係る評価性引当額(注)	△281	△246
将来減算一時差異等の合計に係る評価性引当額	△226	△208
評価性引当額小計	△507	△454
繰延税金資産合計	1,591	1,550
繰延税金負債		
固定資産圧縮積立金	△136	△129
退職給付信託設定益	△200	△200
その他有価証券評価差額金	△85	△88
その他	△182	△102
繰延税金負債合計	△606	△521
繰延税金資産の純額	984	1,029

(注) 税務上の繰越欠損金及びその繰延税金資産の繰越期限別の金額

前連結会計年度(2021年3月31日)

(単位:百万円)

	1年以内	1年超 2年以内	2年超 3年以内	3年超 4年以内	4年超 5年以内	5年超	合計
税務上の繰越欠損金(a)	48	48	55	46	53	54	306
評価性引当額	△48	△48	△55	△46	△53	△28	△281
繰延税金資産	—	—	—	—	—	25	(b) 25

(a) 税務上の繰越欠損金は、法定実効税率を乗じた額であります。

(b) 税務上の繰越欠損金306百万円(法定実効税率を乗じた額)について、繰延税金資産25百万円を計上しております。当該税務上の繰越欠損金については、将来の課税所得の見込み等により、回収可能と判断した部分については評価性引当額を認識しておりません。

当連結会計年度（2022年3月31日）

（単位：百万円）

	1年以内	1年超 2年以内	2年超 3年以内	3年超 4年以内	4年超 5年以内	5年超	合計
税務上の繰越欠損金(a)	52	60	52	39	20	46	270
評価性引当額	△52	△60	△52	△39	△20	△22	246
繰延税金資産	—	—	—	—	—	23	(b) 23

(a) 税務上の繰越欠損金は、法定実効税率を乗じた額であります。

(b) 税務上の繰越欠損金270百万円（法定実効税率を乗じた額）について、繰延税金資産23百万円を計上しております。当該税務上の繰越欠損金については、将来の課税所得の見込み等により、回収可能と判断した部分については評価性引当額を認識しておりません。

2. 法定実効税率と税効果会計適用後の法人税等の負担率との差異の原因となった主な項目別の内訳

	前連結会計年度 (2021年3月31日)	当連結会計年度 (2022年3月31日)
法定実効税率 (調整)	30.6%	30.6%
交際費等永久に損金に算入 されない項目	0.0	0.0
受取配当等永久に益金に 算入されない項目	△0.2	△0.2
住民税均等割額	0.7	0.8
評価性引当額増減	△0.3	△1.7
試験研究費控除額	△3.4	△2.2
還付税金等	0.2	△0.1
その他	△0.9	△0.3
税効果会計適用後の 法人税等の負担率	26.9%	26.9%

(資産除去債務関係)

前連結会計年度(自 2020年4月1日 至 2021年3月31日)

資産除去債務のうち連結貸借対照表に計上しているもの

(1) 当該資産除去債務の概要

当社グループは、本社および工場建物に含まれるポリ塩化ビフェニル(PCB)及びアスベスト除去費用について、資産除去債務を計上しております。

(2) 当該資産除去債務の金額の算定方法

処分実績および処理費用見積り額より資産除去債務の金額を計算しております。なお、使用見込み期間を既に経過していることから、当連結会計年度末における支出見込み額をもって金額を算定しております。

(3) 当連結会計年度における当該資産除去債務の総額の増減

期首残高	62百万円
その他	8百万円
期末残高	70百万円

当連結会計年度(自 2021年4月1日 至 2022年3月31日)

資産除去債務のうち連結貸借対照表に計上しているもの

(1) 当該資産除去債務の概要

当社グループは、本社および工場建物に含まれるポリ塩化ビフェニル(PCB)及びアスベスト除去費用について、資産除去債務を計上しております。

(2) 当該資産除去債務の金額の算定方法

処分実績および処理費用見積り額より資産除去債務の金額を計算しております。なお、使用見込み期間を既に経過していることから、当連結会計年度末における支出見込み額をもって金額を算定しております。

(3) 当連結会計年度における当該資産除去債務の総額の増減

期首残高	70百万円
有形固定資産の処分に伴う減少額	△2百万円
期末残高	68百万円

(収益認識関係)

1. 顧客との契約から生じる収益を分解した情報

当連結会計年度（自 2021年4月1日 至 2022年3月31日）

(単位：百万円)

	報告セグメント			その他事業 (注)	合計
	電線・ ケーブル事業	電子材料事業	計		
日本	39,428	1,822	41,251	2,112	43,363
中国	935	8,943	9,879	98	9,977
韓国	8	3,344	3,352	2	3,354
その他アジア	23	3,077	3,100	0	3,101
その他	4	59	64	0	64
顧客との契約から生じる収益	40,400	17,247	57,648	2,213	59,861
外部顧客への売上高	40,400	17,247	57,648	2,213	59,861

(注) 「その他事業」の区分は報告セグメントに含まれない事業セグメントであり、センサー&メディカル事業、環境分析事業を含んでおります。

2. 収益を理解するための基礎となる情報

当社グループは、以下の5ステップアプローチに基づき、収益を認識しております。

ステップ1：顧客との契約を識別する。

ステップ2：契約における履行義務を識別する。

ステップ3：取引価格を算定する。

ステップ4：取引価格を契約における別個の履行義務へ配分する。

ステップ5：履行義務を充足した時点で（又は充足するに依りて）収益を認識する。

当社及び国内連結子会社は、「収益認識に関する会計基準」（企業会計基準第29号 2020年3月31日）及び「収益認識に関する会計基準の適用指針」（企業会計基準適用指針第30号 2021年3月26日）を適用しており、顧客との契約から生じる収益に関する主要な事業における主な履行義務の内容及び当該履行義務を充足する通常の時点（収益を認識する通常の時点）は以下のとおりであります。

(1) 電線・ケーブル事業

電線・ケーブル事業においては、主にインフラ向け、FA向け、一般産業機械向け、精密産業用機械向け電線の製造及び販売を行っております。

約束した財又はサービスの支配が顧客に移転した時点で、当該財又はサービスと交換に受け取ると見込まれる金額で収益を認識しております。なお、国内の販売においては、出荷時から当該製品の支配が顧客に移転される時までの期間が通常の間である場合には、出荷時に収益を認識しております。

取引価格の算定について、加工契約取引に係る収益について、加工代相当額のみを純額で収益を認識しております。また、販売手数料等の特定顧客に支払われる対価を控除した金額で収益を認識しております。

これらの履行義務に値する対価は、履行義務を充足後おおむね1年以内に受領しており、重要な金融要素は含んでおりません。

(2) 電子材料事業

電子材料事業においては、主に電子機器向け電磁波シールドフィルム、導電性ペースト等、電子部品配線用の極細電線の製造及び販売を行っております。

約束した財又はサービスの支配が顧客に移転した時点で、当該財又はサービスと交換に受け取ると見込まれる金額で収益を認識しております。なお、国内の販売においては、出荷時から当該製品の支配が顧客に移転される時までの期間が通常の間である場合には、出荷時に収益を認識しております。

これらの履行義務に値する対価は、履行義務を充足後おおむね1年以内に受領しており、重要な金融要素は含んでおりません。



### (3) その他事業

その他事業においては、主に漏水検知システム、侵入監視システム、医療用のセンサー等の製造及び販売や環境分析サービスの提供を行っております。

約束した財又はサービスの支配が顧客に移転した時点で、当該財又はサービスと交換に受け取ると見込まれる金額で収益を認識しております。なお、国内の販売においては、出荷時から当該製品の支配が顧客に移転される時までの期間が通常の間である場合には、出荷時に収益を認識しております。

これらの履行義務に値する対価は、履行義務を充足後おおむね1年以内に受領しており、重要な金融要素は含んでおりません。

## 3. 当期及び翌期以降の収益の金額を理解するための情報

### (1) 契約負債の残高等

当社グループにおいては、契約負債の残高に重要性が乏しく、重要な変動も発生していないため、記載を省略しております。また、過去の期間に充足した履行義務から、当連結会計年度に認識した収益はありません。

### (2) 残存履行義務に配分した取引価格

当社グループにおいては、当初の予想契約期間が1年を超える重要な取引がないため、実務上の便法を適用し、残存履行義務に関する情報の記載を省略しております。

(セグメント情報等)

【セグメント情報】

1 報告セグメントの概要

当社の報告セグメントは、当社の構成単位のうち分離された財務情報が入手可能であり、取締役会が経営資源の配分の決定及び業績を評価するために、定期的に検討を行う対象となっているものであります。

当社の事業区分は、各事業本部、事業会社を基礎とした製品・サービス別セグメントから構成されております。報告セグメントの区分及び各報告セグメントに属する主要な製品等については、以下の通りであります。

報告セグメント	主要製品等
電線・ケーブル事業	裸線、ケーブル（電力用、光・通信用）、被覆線
電子材料事業	機能性フィルム、機能性ペースト、ボンディングワイヤ

2 報告セグメントごとの売上高、利益又は損失、資産、その他の項目の金額の算定方法

報告されている事業セグメントの会計処理の方法は、「連結財務諸表作成のための基本となる重要な事項」における記載と同一であります。報告セグメントの利益は、営業利益ベースの数値であります。セグメント間の内部収益及び振替高は市場実勢価格に基づいております。

3 報告セグメントごとの売上高、利益又は損失、資産、その他の項目の金額に関する情報

前連結会計年度（自 2020年4月1日 至 2021年3月31日）

(単位：百万円)

	報告セグメント			その他事業 (注1)	合計	調整額 (注2)	連結財務諸 表計上額 (注3)
	電線・ ケーブル 事業	電子材料 事業	計				
売上高							
外部顧客への売上高	33,007	19,595	52,602	1,914	54,516	—	54,516
セグメント間の内部 売上高又は振替高	—	—	—	32	32	△32	—
計	33,007	19,595	52,602	1,946	54,549	△32	54,516
セグメント利益	409	3,813	4,222	39	4,261	△729	3,532
セグメント資産	25,226	11,551	36,777	1,392	38,169	18,792	56,961
その他の項目							
減価償却費	798	701	1,500	101	1,601	169	1,770
有形固定資産及び 無形固定資産の増加額	926	479	1,405	145	1,551	396	1,947

(注) 1. 「その他事業」の区分は報告セグメントに含まれない事業セグメントであり、センサー&メディカル事業、環境分析事業を含んでおります。

2. 調整額は以下のとおりであります。

(1)セグメント利益の調整額△729百万円は、セグメント間取引消去12百万円、各報告セグメントに配分していない全社費用△742百万円が含まれております。全社費用は、主に報告セグメントに帰属しない一般管理費及び研究費用であります。

(2)セグメント資産の調整額18,792百万円には、本社管理部門に対する債権の相殺消去△1,808百万円、各報告セグメントに配分していない全社資産20,601百万円が含まれております。全社資産は、報告セグメントに帰属しない余資運用資金(現金及び短期貸付金)、長期投資資金(投資有価証券)、繰延税金資産及び管理・研究部門(事務・基礎研究)等に係るものであります。

(3)有形固定資産及び無形固定資産の増加額の調整額396百万円は、本社建物及び管理・研究部門(事務・基礎研究)等の設備投資であります。

3. セグメント利益は、連結財務諸表の営業利益と調整を行っております。

当連結会計年度（自 2021年4月1日 至 2022年3月31日）

（単位：百万円）

	報告セグメント			その他事業 (注1)	合計	調整額 (注2)	連結財務諸 表計上額 (注3)
	電線・ ケーブル 事業	電子材料 事業	計				
売上高							
外部顧客への売上高	40,400	17,247	57,648	2,213	59,861	—	59,861
セグメント間の内部 売上高又は振替高	—	—	—	29	29	△29	—
計	40,400	17,247	57,648	2,243	59,891	△29	59,861
セグメント利益	750	2,705	3,456	139	3,596	△710	2,885
セグメント資産	32,475	12,409	44,884	1,869	46,753	11,900	58,654
その他の項目							
減価償却費	868	786	1,655	141	1,796	183	1,980
有形固定資産及び 無形固定資産の増加額	982	1,401	2,384	91	2,475	115	2,590

(注) 1. 「その他事業」の区分は報告セグメントに含まれない事業セグメントであり、センサー&メディカル事業、環境分析事業を含んでおります。

2. 調整額は以下のとおりであります。

(1)セグメント利益の調整額△710百万円は、セグメント間取引消去12百万円、各報告セグメントに配分していない全社費用723百万円が含まれております。全社費用は、主に報告セグメントに帰属しない一般管理費及び研究費用であります。

(2)セグメント資産の調整額11,900百万円には、本社管理部門に対する債権の相殺消去△2,266百万円、各報告セグメントに配分していない全社資産14,167百万円が含まれております。全社資産は、報告セグメントに帰属しない余資運用資金(現金及び短期貸付金)、長期投資資金(投資有価証券)、繰延税金資産及び管理・研究部門(事務・基礎研究)等に係るものであります。

(3)有形固定資産及び無形固定資産の増加額の調整額115百万円は、本社建物及び管理・研究部門(事務・基礎研究)等の設備投資であります。

3. セグメント利益は、連結財務諸表の営業利益と調整を行っております。

4. 「会計方針の変更」に記載の通り、当連結会計年度に係る連結財務諸表から収益認識会計基準等を適用し、収益認識に関する会計処理方法を変更したため、事業セグメントの利益または損失の測定方法を同様に変更しております。

当該変更により、従来の方法に比べて、当連結会計年度の「電線・ケーブル事業」の売上高は3,039百万円減少しておりますが、セグメント利益に与える影響はありません。

【関連情報】

前連結会計年度(自 2020年4月1日 至 2021年3月31日)

1. 製品及びサービスごとの情報

セグメント情報に同様の情報を開示しているため、記載を省略しております。

2. 地域ごとの情報

(1) 売上高

(単位：百万円)

日本	中国	韓国	その他アジア	その他	合計
35,530	11,320	3,566	4,053	45	54,516

(注) 1. 売上高は顧客の所在地を基礎とし、国又は地域に分類しております。

(2) 有形固定資産

本邦に所在している有形固定資産の金額が連結貸借対照表の有形固定資産の金額の90%を超えるため、記載を省略しております。

3. 主要な顧客ごとの情報

(単位：百万円)

顧客の名称又は氏名	売上高	関連するセグメント名
住電H S Tケーブル株式会社	11,077	電線・ケーブル事業

当連結会計年度(自 2021年4月1日 至 2022年3月31日)

1. 製品及びサービスごとの情報

セグメント情報に同様の情報を開示しているため、記載を省略しております。

2. 地域ごとの情報

(1) 売上高

(単位：百万円)

日本	中国	韓国	その他アジア	その他	合計
43,363	9,977	3,354	3,101	64	59,861

(注) 1. 売上高は顧客の所在地を基礎とし、国又は地域に分類しております。

(2) 有形固定資産

本邦に所在している有形固定資産の金額が連結貸借対照表の有形固定資産の金額の90%を超えるため、記載を省略しております。

3. 主要な顧客ごとの情報

(単位：百万円)

顧客の名称又は氏名	売上高	関連するセグメント名
住電H S Tケーブル株式会社	14,875	電線・ケーブル事業

**【報告セグメントごとの固定資産の減損損失に関する情報】**

前連結会計年度(自 2020年4月1日 至 2021年3月31日)

該当事項はありません。

当連結会計年度(自 2021年4月1日 至 2022年3月31日)

該当事項はありません。

**【報告セグメントごとののれんの償却額及び未償却残高に関する情報】**

前連結会計年度(自 2020年4月1日 至 2021年3月31日)

該当事項はありません。

当連結会計年度(自 2021年4月1日 至 2022年3月31日)

該当事項はありません。

**【報告セグメントごとの負ののれん発生益に関する情報】**

前連結会計年度(自 2020年4月1日 至 2021年3月31日)

該当事項はありません。

当連結会計年度(自 2021年4月1日 至 2022年3月31日)

該当事項はありません。

【関連当事者情報】

前連結会計年度(自 2020年4月1日 至 2021年3月31日)

1. 関連当事者との取引

(1) 連結財務諸表提出会社と関連当事者との取引

①連結財務諸表提出会社と同一の親会社を持つ会社等及び連結財務諸表提出会社のその他の関係会社の子会社等

種類	会社等の名称 又は氏名	所在地	資本金又は 出資金 (百万円)	事業の内容 又は職業	議決権等 の所有 (被所有) 割合(%)	関連当事者 との関係	取引の内容	取引金額 (百万円)	科目	期末残高 (百万円)
その他の 関係会社 の子会社	パンパシフィック・カップパー(株)	東京都港区	55,683	電気銅・硫酸、貴金属等の生産、販売	—	原料銅等の仕入 役員の兼任 なし	原料仕入	12,152	前渡金	3
									買掛金	—
その他の 関係会社 の子会社	ENEOSファイナンス(株)	東京都千代田区	400	貸金業	—	資金運用 役員の兼任 なし	貸付金	11,411	貸付金	12,567
							受取利息	6		

- (注) 1 原料銅等の購入については各社から提示された価格により、通常行われている価格を参考にして交渉の上、決定しております。
- 2 貸付金の利率については、貸付時の市場金利を参考にして交渉の上、決定しております。
- 3 上記期末残高には消費税等が含まれております。(ENEOSファイナンス(株)の期末残高を除く)
- 4 貸付金の取引金額は、期中の平均残高を記載しております。

当連結会計年度(自 2021年4月1日 至 2022年3月31日)

1. 関連当事者との取引

(1) 連結財務諸表提出会社と関連当事者との取引

①連結財務諸表提出会社と同一の親会社を持つ会社等及び連結財務諸表提出会社のその他の関係会社の子会社等

種類	会社等の名称 又は氏名	所在地	資本金又は 出資金 (百万円)	事業の内容 又は職業	議決権等 の所有 (被所有) 割合(%)	関連当事者 との関係	取引の内容	取引金額 (百万円)	科目	期末残高 (百万円)
その他の 関係会社 の子会社	パンパシフィック・カップパー(株)	東京都港区	5,000	電気銅・硫酸、貴金属等の生産、販売	—	原料銅等の仕入 役員の兼任 なし	原料仕入	18,567	前渡金	—
									買掛金	29
その他の 関係会社 の子会社	ENEOSファイナンス(株)	東京都千代田区	400	貸金業	—	資金運用 役員の兼任 なし	貸付金	9,008	貸付金	5,674
							受取利息	6		

- (注) 1 原料銅等の購入については各社から提示された価格により、通常行われている価格を参考にして交渉の上、決定しております。
- 2 貸付金の利率については、貸付時の市場金利を参考にして交渉の上、決定しております。
- 3 上記期末残高には消費税等が含まれております。(ENEOSファイナンス(株)の期末残高を除く)
- 4 貸付金の取引金額は、期中の平均残高を記載しております。

## (1株当たり情報)

前連結会計年度 (自 2020年4月1日 至 2021年3月31日)		当連結会計年度 (自 2021年4月1日 至 2022年3月31日)	
1株当たり純資産額	759.14円	1株当たり純資産額	779.68円
1株当たり当期純利益	42.83円	1株当たり当期純利益	37.72円
<p>なお、潜在株式調整後1株当たり当期純利益については、潜在株式がないため、記載しておりません。</p> <p>算定上の基礎</p> <p>1 1株当たり純資産額</p> <p>連結貸借対照表の純資産の部の合計額</p> <p>純資産の部の合計額から控除する金額</p>		<p>なお、潜在株式調整後1株当たり当期純利益については、潜在株式がないため、記載しておりません。</p> <p>算定上の基礎</p> <p>1 1株当たり純資産額</p> <p>連結貸借対照表の純資産の部の合計額</p> <p>純資産の部の合計額から控除する金額</p>	
46,901百万円	46,901百万円	48,169百万円	48,169百万円
—百万円	—百万円	—百万円	—百万円
普通株式に係る純資産額	46,901百万円	普通株式に係る純資産額	48,169百万円
普通株式の期末株式数	61,782千株	普通株式の期末株式数	61,781千株
2 1株当たり当期純利益		2 1株当たり当期純利益	
連結損益計算書上の親会社株主に帰属する当期純利益	2,645百万円	連結損益計算書上の親会社株主に帰属する当期純利益	2,330百万円
普通株主に帰属しない金額	—百万円	普通株主に帰属しない金額	—百万円
普通株式に係る親会社株主に帰属する当期純利益	2,645百万円	普通株式に係る親会社株主に帰属する当期純利益	2,330百万円
普通株式の期中平均株式数	61,782千株	普通株式の期中平均株式数	61,781千株

## (重要な後発事象)

該当事項はありません。

⑤ 【連結附属明細表】

【社債明細表】

該当事項はありません。

【借入金等明細表】

区分	当期首残高 (百万円)	当期末残高 (百万円)	平均利率 (%)	返済期限
短期借入金	—	—	—	—
1年以内に返済予定の長期借入金	—	—	—	—
1年以内に返済予定のリース債務	—	—	—	—
長期借入金（1年以内に返済予定のものを除く。）	900	900	0.24	2024年10月31日
リース債務（1年以内に返済予定のものを除く。）	—	—	—	—
その他有利子負債	—	—	—	—
合計	900	900	—	—

- (注) 1 「平均利率」については、借入金の期末残高に対する加重平均利率を記載しております。  
 2 長期借入金の連結決算日後5年以内における1年ごとの返済予定額は以下のとおりであります。

区分	1年超2年以内 (百万円)	2年超3年以内 (百万円)	3年超4年以内 (百万円)	4年超5年以内 (百万円)
長期借入金	—	900	—	—

【資産除去債務明細表】

当連結会計年度期首および当連結会計年度末における資産除去債務の金額が当連結会計年度期首および当連結会計年度末における負債及び純資産の合計額の100分の1以下であるため、記載を省略しております。



## (2) 【その他】

当連結会計年度における四半期情報等

(累計期間)	第1四半期	第2四半期	第3四半期	当連結会計年度
売上高 (百万円)	14,276	29,604	45,139	59,861
税金等調整前四半期 (当期)純利益金額 (百万円)	713	1,824	2,416	3,189
親会社株主に帰属 する四半期(当期) 純利益金額 (百万円)	526	1,334	1,766	2,330
1株当たり四半期 (当期)純利益金額 (円)	8.52	21.60	28.59	37.72

(会計期間)	第1四半期	第2四半期	第3四半期	第4四半期
1株当たり 四半期純利益金額 (円)	8.52	13.08	6.99	9.13

## 2 【財務諸表等】

### (1) 【財務諸表】

#### ① 【貸借対照表】

(単位：百万円)

	前事業年度 (2021年3月31日)	当事業年度 (2022年3月31日)
<b>資産の部</b>		
流動資産		
現金及び預金	1,201	1,082
受取手形	1,619	1,894
売掛金	※1 10,754	※1 14,855
製品	1,934	3,301
仕掛品	5,064	5,754
原材料及び貯蔵品	922	1,333
前払費用	10	15
短期貸付金	※1 13,637	※1 7,085
未収入金	※1 570	※1 720
その他	678	572
貸倒引当金	△12	△12
流動資産合計	36,381	36,604
固定資産		
有形固定資産		
建物	6,602	7,327
構築物	724	668
機械及び装置	2,572	2,526
車両運搬具	36	27
工具、器具及び備品	292	358
土地	3,049	2,971
建設仮勘定	539	252
有形固定資産合計	13,817	14,133
無形固定資産		
ソフトウェア	108	116
ソフトウェア仮勘定	9	9
施設利用権	4	4
その他	5	4
無形固定資産合計	127	134
投資その他の資産		
投資有価証券	466	611
関係会社株式	1,291	1,290
関係会社長期貸付金	650	710
長期前払費用	11	2
繰延税金資産	746	892
その他	506	563
貸倒引当金	△254	△181
投資その他の資産合計	3,418	3,888
固定資産合計	17,363	18,156
資産合計	53,745	54,761

(単位：百万円)

	前事業年度 (2021年3月31日)	当事業年度 (2022年3月31日)
<b>負債の部</b>		
流動負債		
買掛金	※1 3,173	※1 3,219
短期借入金	※1 466	※1 316
未払金	795	564
未払費用	※1 1,277	※1 1,285
未払法人税等	535	426
預り金	37	36
その他	909	1,377
流動負債合計	7,194	7,225
固定負債		
長期借入金	900	900
退職給付引当金	732	1,039
資産除去債務	62	61
その他	※1 100	※1 82
固定負債合計	1,795	2,083
負債合計	8,990	9,309
純資産の部		
株主資本		
資本金	6,676	6,676
資本剰余金		
資本準備金	1,076	1,076
その他資本剰余金	3,429	3,429
資本剰余金合計	4,505	4,505
利益剰余金		
利益準備金	883	883
その他利益剰余金		
配当引当積立金	1,128	1,128
研究開発積立金	1,600	1,600
価格変動積立金	300	300
設備合理化積立金	1,000	1,000
固定資産圧縮積立金	309	293
別途積立金	2,915	2,915
繰越利益剰余金	27,334	28,234
利益剰余金合計	35,471	36,354
自己株式	△2,458	△2,458
株主資本合計	44,194	45,077
評価・換算差額等		
その他有価証券評価差額金	146	141
繰延ヘッジ損益	414	232
評価・換算差額等合計	560	374
純資産合計	44,754	45,451
負債純資産合計	53,745	54,761

## ② 【損益計算書】

(単位：百万円)

	前事業年度 (自 2020年4月1日 至 2021年3月31日)	当事業年度 (自 2021年4月1日 至 2022年3月31日)
売上高	※1 49,057	※1 52,800
売上原価		
製品売上原価	※1 37,067	※1 42,316
売上総利益	11,989	10,484
販売費及び一般管理費合計	※1,※2 8,431	※1,※2 8,125
営業利益	3,557	2,359
営業外収益		
受取利息及び受取配当金	※1 65	※1 61
雑収入	※1 131	※1 222
営業外収益合計	197	284
営業外費用		
支払利息	※1 4	※1 4
雑支出	23	10
営業外費用合計	28	14
経常利益	3,726	2,629
特別利益		
投資有価証券売却益	0	-
固定資産売却益	-	241
特別利益合計	0	241
特別損失		
固定資産廃棄損	-	151
特別損失合計	-	151
税引前当期純利益	3,727	2,718
法人税、住民税及び事業税	1,073	786
法人税等調整額	△94	△63
法人税等合計	978	722
当期純利益	2,748	1,995

③ 【株主資本等変動計算書】

前事業年度(自 2020年4月1日 至 2021年3月31日)

(単位：百万円)

	株主資本									
	資本金	資本剰余金			利益剰余金					
		資本準備金	その他 資本剰余金	資本剰余金 合計	利益準備金	配当引当 立金	研究開発積 立金	価格変動積 立金	設備合理化 積立金	固定資産 圧縮積立金
当期首残高	6,676	1,076	3,429	4,505	883	1,128	1,600	300	1,000	327
当期変動額										
固定資産圧縮積立金の取崩										△17
特別償却準備金の取崩										
剰余金の配当										
当期純利益										
自己株式の取得										
株主資本以外の項目の当期変動額（純額）										
当期変動額合計	—	—	—	—	—	—	—	—	—	△17
当期末残高	6,676	1,076	3,429	4,505	883	1,128	1,600	300	1,000	309

	株主資本					評価・換算差額等				純資産合計
	利益剰余金				自己株式	株主資本合計	その他有価証券 評価差額金	繰延ヘッジ 損益	評価・換算 差額等合計	
	特別償却準備金	別途積立金	繰越利益剰余金	利益剰余金合計						
当期首残高	9	2,915	25,671	33,834	△2,458	42,557	122	△308	△186	42,371
当期変動額										
固定資産圧縮積立金の取崩			17			—				—
特別償却準備金の取崩	△9		9			—				—
剰余金の配当			△1,112	△1,112		△1,112				△1,112
当期純利益			2,748	2,748		2,748				2,748
自己株式の取得					△0	△0				△0
株主資本以外の項目の当期変動額（純額）							23	723	746	746
当期変動額合計	△9	—	1,663	1,636	△0	1,636	23	723	746	2,383
当期末残高	—	2,915	27,334	35,471	△2,458	44,194	146	414	560	44,754

当事業年度(自 2021年4月1日 至 2022年3月31日)

(単位：百万円)

	株主資本									
	資本金	資本剰余金			利益剰余金					
		資本準備金	その他 資本剰余金	資本剰余金 合計	利益準備金	配当引当 立金	研究開発 立金	価格変動 積立金	設備合理化 積立金	固定資産 圧縮積立金
当期首残高	6,676	1,076	3,429	4,505	883	1,128	1,600	300	1,000	309
当期変動額										
固定資産圧縮積立金の取崩										△16
特別償却準備金の取崩										
剰余金の配当										
当期純利益										
自己株式の取得										
株主資本以外の項目の当期変動額(純額)										
当期変動額合計	—	—	—	—	—	—	—	—	—	△16
当期末残高	6,676	1,076	3,429	4,505	883	1,128	1,600	300	1,000	293

	株主資本					評価・換算差額等				純資産合計
	利益剰余金				自己株式	株主資本合計	その他有価証券 評価差額金	繰延ヘッジ 損益	評価・換算 差額等合計	
	その他利益剰余金			利益剰余金 合計						
	特別償却準備金	別途積立金	繰越利益剰余金							
当期首残高	—	2,915	27,334	35,471	△2,458	44,194	146	414	560	44,754
当期変動額										
固定資産圧縮積立金の取崩			16	—		—				—
特別償却準備金の取崩						—				—
剰余金の配当			△1,112	△1,112		△1,112				△1,112
当期純利益			1,995	1,995		1,995				1,995
自己株式の取得					△0	△0				△0
株主資本以外の項目の当期変動額(純額)							△4	△182	△186	△186
当期変動額合計	—	—	900	883	△0	883	△4	△182	△186	697
当期末残高	—	2,915	28,234	36,354	△2,458	45,077	141	232	374	45,451

## 【注記事項】

(継続企業の前提に関する事項)

該当事項はありません。

(重要な会計方針)

### 1. 有価証券の評価基準及び評価方法

#### (1) 子会社株式

移動平均法による原価法

#### (2) その他有価証券

##### ① 市場価格のない株式等以外のもの

時価法

(評価差額は全部純資産直入法により処理し、売却原価は移動平均法により算定)

##### ② 市場価格のない株式等

移動平均法による原価法

### 2. デリバティブの評価基準及び評価方法

時価法

### 3. 棚卸資産の評価基準及び評価方法

月別総平均法による原価法(収益性の低下による簿価切下げの方法)によっております。

### 4. 固定資産の減価償却の方法

#### (1) 有形固定資産

定率法を採用しております。ただし、1998年4月1日以降に取得した建物(附属設備を除く)並びに2016年4月1日以降に取得した建物附属設備及び構築物については定額法を採用しております。

主な耐用年数は以下の通りであります。

建物 15～38年

機械及び装置 4～8年

#### (2) 無形固定資産

定額法を採用しております。なお、自社利用のソフトウェアについては、社内における見込利用可能期間(5年)に基づく定額法を採用しております。

## 5. 引当金の計上基準

### (1) 貸倒引当金

売上債権、貸付金等の貸倒損失に備えるため、一般債権については貸倒実績率により、貸倒懸念債権等特定の債権については個別に回収可能性を勘案し、回収不能見込額を計上しております。

### (2) 退職給付引当金

従業員の退職給付に備えるため、当事業年度末における退職給付債務及び年金資産の見込額に基づき計上しております。

#### ① 退職給付見込額の期間帰属方法

退職給付債務の算定に当たり、退職給付見込額を当事業年度末までの期間に帰属させる方法については、給付算定式基準によっております。

#### ② 数理計算上の差異及び過去勤務費用の費用処理方法

過去勤務費用は、その発生時の従業員の平均残存勤務期間以内の一定の年数(11年)による定額法により費用処理しております。

数理計算上の差異は、各事業年度の発生時における従業員の平均残存勤務期間以内の一定の年数(11年)による定額法により按分した額をそれぞれ発生の翌事業年度から費用処理しております。

## 6. 重要な収益及び費用の計上基準

当社は、「収益認識に関する会計基準」(企業会計基準第29号 2020年3月31日)及び「収益認識に関する会計基準の適用指針」(企業会計基準適用指針第30号 2021年3月26日)を適用しており、顧客との契約から生じる収益に関する主要な事業における主な履行義務の内容及び当該履行義務を充足する通常の時点(収益を認識する通常の時点)は以下のとおりであります。

### (1) 電線・ケーブル事業

電線・ケーブル事業においては、主にインフラ向け、FA向け、一般産業機械向け、精密産業用機械向け電線の製造及び販売を行っております。

約束した財又はサービスの支配が顧客に移転した時点で、当該財又はサービスと交換に受け取ると見込まれる金額で収益を認識しております。なお、国内の販売においては、出荷時から当該製品の支配が顧客に移転される時までの期間が通常の間である場合には、出荷時に収益を認識しております。

### (2) 電子材料事業

電子材料事業においては、主に電子機器向け電磁波シールドフィルム、導電性ペースト等、電子部品配線用の極細電線の製造及び販売を行っております。

約束した財又はサービスの支配が顧客に移転した時点で、当該財又はサービスと交換に受け取ると見込まれる金額で収益を認識しております。なお、国内の販売においては、出荷時から当該製品の支配が顧客に移転される時までの期間が通常の間である場合には、出荷時に収益を認識しております。

### (3) その他事業

その他事業においては、主に漏水検知システム、侵入監視システム、医療用のセンサー等の製造及び販売を行っております。

約束した財又はサービスの支配が顧客に移転した時点で、当該財又はサービスと交換に受け取ると見込まれる金額で収益を認識しております。なお、国内の販売においては、出荷時から当該製品の支配が顧客に移転される時までの期間が通常の間である場合には、出荷時に収益を認識しております。

## 7. 外貨建の資産及び負債の本邦通貨への換算基準

外貨建金銭債権債務は、期末日の直物為替相場により円貨に換算し、換算差額は損益として処理しております。

## 8. ヘッジ会計の方法

### (1) ヘッジ会計の方法



繰延ヘッジ処理を採用しております。

(2) ヘッジ手段とヘッジ対象

当事業年度にヘッジ会計を適用したヘッジ手段とヘッジ対象は以下のとおりです。

(ヘッジ手段) (ヘッジ対象)

商品先物取引 原材料

(3) ヘッジ方針

商品先物取引は、社内規程に基づき、原材料の価格変動リスクを回避するために行っております。

(4) ヘッジ有効性評価の方法

ヘッジ開始時から有効性判定時点までの期間において、ヘッジ対象とヘッジ手段の相場変動の累計を比較し、両者の変動額等を基礎にして判断しております。

9. その他財務諸表作成のための基本となる重要な事項

(1) 退職給付に係る会計処理

退職給付に係る未認識数理計算上の差異、未認識過去勤務費用の会計処理の方法は、連結財務諸表におけるこれらの会計処理の方法と異なっております。

(2) 連結納税制度の適用

連結納税制度を適用しております。

(3) 連結納税制度からグループ通算制度への移行に係る税効果会計の適用

当社は、「所得税法等の一部を改正する法律」(令和2年法律第8号)において創設されたグループ通算制度への移行及びグループ通算制度への移行にあわせて単体納税制度の見直しが行われた項目については、「連結納税制度からグループ通算制度への移行に係る税効果会計の適用に関する取扱い」(実務対応報告第39号 2020年3月31日)第3項の取扱いにより、「税効果会計に係る会計基準の適用指針」(企業会計基準適用指針第28号 2018年2月16日)第44項の定めを適用せず、繰延税金資産及び繰延税金負債の額について、改正前の税法の規定に基づいております。

なお、翌事業年度の期首から、グループ通算制度を適用する場合における法人税及び地方法人税並びに税効果会計の会計処理及び開示の取扱いを定めた「グループ通算制度を適用する場合の会計処理及び開示に関する取扱い」(実務対応報告第42号 2021年8月12日)を適用する予定であります。

(重要な会計上の見積り)

繰延税金資産の回収可能性

1. 当事業年度の財務諸表に計上した金額

(百万円)

	前事業年度	当事業年度
繰延税金資産 (純額)	746	892
(繰延税金負債と相殺前の金額)	(1,316)	(1,372)

2. 識別した項目に係る重要な会計上の見積りの内容に関する情報

連結財務諸表「注記事項 (重要な会計上の見積り) 繰延税金資産の回収可能性」の内容と同一であります。

(会計方針の変更)

1. 収益認識に関する会計基準等

「収益認識に関する会計基準」(企業会計基準第29号 2020年3月31日。以下「収益認識会計基準」という。)等を当事業年度の期首から適用し、約束した財又はサービスの支配が顧客に移転した時点で、当該財又はサービスと交換に受け取ると見込まれる金額で収益を認識することとしております。

これにより、加工契約取引に係る収益について、従来は、総額で収益を認識しておりましたが、顧客への財又はサービスの提供における役割(加工)を判断した結果、純額で収益を認識する方法に変更しております。また、販売手数料等の特定顧客に支払われる対価について、従来は、販売費及び一般管理費として処理する方法によっておりましたが、取引価格から減額する方法に変更しております。

収益認識会計基準等の適用については、収益認識基準第84項ただし書きに定める経過的な取扱いに従っており、当事業年度の期首より前に新たな会計方針を遡及適用した場合の累積的影響額を、当事業年度の期首の繰越利益剰余金に加減し、当該期首残高から新たな会計方針を適用しておりますが、当該期首残高に与える影響はありません。

この結果、当事業年度の売上高は3,039百万円減少し、売上原価は3,009百万円減少し、売上総利益が29百万円減少し、販売費及び一般管理費は29百万円減少しております。営業利益、経常利益及び税引前当期純利益に与える影響はありません。

2. 時価の算定に関する会計基準等

「時価の算定に関する会計基準」(企業会計基準第30号 2019年7月4日。以下「時価算定会計基準」という。)等を当事業年度の期首から適用し、時価算定会計基準第19項及び「金融商品に関する会計基準」(企業会計基準第10号 2019年7月4日)第44-2項に定める経過的な取扱いに従って、時価算定会計基準等が定める新たな会計方針を、将来にわたって適用することとしております。なお、財務諸表に与える影響はありません。

(貸借対照表関係)

※1 関係会社に対する資産及び負債

区分表示されたもの以外で当該関係会社に対する金銭債権又は金銭債務の金額は、次のとおりであります。

	前事業年度 (2021年3月31日)	当事業年度 (2022年3月31日)
短期金銭債権	1,234百万円	1,613百万円
短期金銭債務	490百万円	338百万円
長期金銭債務	1百万円	1百万円

(損益計算書関係)

※1 関係会社との営業取引及び営業取引以外の取引の取引高の総額

	前事業年度 (自 2020年4月1日 至 2021年3月31日)	当事業年度 (自 2021年4月1日 至 2022年3月31日)
売上高	924百万円	1,536百万円
営業費用	253百万円	237百万円
営業取引以外の取引高	86百万円	76百万円

※2 販売費及び一般管理費のうち主要な費目及び金額並びにおおよその割合は、次のとおりであります。

	前事業年度 (自 2020年4月1日 至 2021年3月31日)	当事業年度 (自 2021年4月1日 至 2022年3月31日)
運賃及び荷造費	1,004百万円	994百万円
役員報酬	309百万円	266百万円
従業員給料	2,319百万円	2,429百万円
福利厚生費	418百万円	482百万円
退職給付費用	168百万円	175百万円
減価償却費	396百万円	423百万円
研究開発費	1,560百万円	1,350百万円
おおよその割合		
販売費	38%	38%
一般管理費	62%	62%

(有価証券関係)

前事業年度(2021年3月31日)

子会社株式(貸借対照表計上額 1,278百万円)は、市場価格がなく、時価を把握することが極めて困難と認められることから、記載しておりません。

当事業年度(2022年3月31日)

子会社株式(貸借対照表計上額 1,278百万円)は、市場価格のない株式等のため、記載しておりません。

(税効果会計関係)

1. 繰延税金資産及び繰延税金負債の発生の主な原因別の内訳

	前事業年度 (2021年3月31日)	当事業年度 (2022年3月31日)
繰延税金資産		
未払賞与	173百万円	163百万円
退職給付引当金	748	842
貸倒引当金	79	57
ゴルフ会員権評価損	11	11
未払事業税	47	27
減損損失	88	75
資産除去債務	19	18
子会社株式評価損	389	389
その他	266	270
繰延税金資産小計	1,823	1,857
評価性引当額	△507	△485
繰延税金資産合計	1,316	1,372
繰延税金負債		
固定資産圧縮積立金	△136	△129
退職給付信託設定益	△200	△200
その他有価証券評価差額金	△49	△47
その他	△182	△102
繰延税金負債合計	△569	△480
繰延税金資産の純額	746	892

2. 法定実効税率と税効果会計適用後の法人税等の負担率との差異の原因となった主な項目別の内訳

	前事業年度 (2021年3月31日)	当事業年度 (2022年3月31日)
法定実効税率	30.6%	30.6%
(調整)		
交際費等永久に損金に算入 されない項目	0.0	0.0
受取配当金等永久に益金に 算入されない項目	△0.3	△0.4
住民税均等割額	0.6	0.8
評価性引当額増減	△0.5	△0.8
試験研究費控除額	△3.2	△2.6
その他	△1.0	△1.1
税効果会計適用後の 法人税等の負担率	26.3%	26.6%

(収益認識関係)

顧客との契約から生じる収益を理解するための基礎となる情報は、連結財務諸表「注記事項（収益認識関係）」に同一の内容を記載しているため、注記を省略しております。

(重要な後発事象)

該当事項はありません。

## ④ 【附属明細表】

## 【有形固定資産等明細表】

(単位：百万円)

区分	資産の種類	当期首残高	当期増加額	当期減少額	当期償却額	当期末残高	減価償却累計額
有形固定資産	建物	6,602	1,185	21	438	7,327	8,104
	構築物	724	32	2	85	668	1,798
	機械及び装置	2,572	856	1	900	2,526	16,185
	車両運搬具	36	14	0	22	27	162
	工具、器具及び備品	292	232	0	165	358	2,380
	土地	3,049	—	78	—	2,971	—
	建設仮勘定	537	2,232	2,517	—	252	—
	計	13,815	4,553	2,621	1,613	14,133	28,630
無形固定資産	ソフトウェア	108	49	—	41	116	—
	ソフトウェア仮勘定	11	54	56	—	9	—
	特許権	5	1	—	2	4	—
	水道施設利用権	0	—	—	0	0	—
	施設利用権	4	—	—	—	4	—
	計	129	106	56	44	134	—

(注) 1 当期増加額のうち主なものは次のとおりであります。(単位：百万円)

建物	取得	京都工場 旧電線工場改修	856
建物	取得	京都工場 医療機器部材製造設備の導入	75
機械及び装置	取得	センサー&メディカル 医療機器部材製造設備の導入	248
機械及び装置	取得	京都工場 旧電線工場改修	103
工具器具	取得	機能性フィルム 高周波対応測定器	18
建設仮勘定	取得	京都工場 旧電線工場改修	1,140
建設仮勘定	取得	大阪工場 既存建築物整備	167
建設仮勘定	取得	機能性フィルム 欠点検査装置更新	66
ソフトウェア	取得	本社 コーポレーションサイト・採用サイトリニューアル	19

2 当期減少額のうち主なものは次のとおりであります。(単位：百万円)

土地	売却	仙台工場土地	78
建設仮勘定	振替	京都工場 旧電線工場改修	1,153
建設仮勘定	振替	センサー&メディカル 医療機器部材製造設備の導入	325
ソフトウェア仮勘定	振替	本社 コーポレーションサイト・採用サイトリニューアル	23

【引当金明細表】

(単位：百万円)

科目	当期首残高	当期増加額	当期減少額	当期末残高
貸倒引当金（流動）	12	12	12	12
貸倒引当金（固定）	254	—	72	181

(2) 【主な資産及び負債の内容】

連結財務諸表を作成しているため、記載を省略しております。

(3) 【その他】

該当事項はありません。

## 第6 【提出会社の株式事務の概要】

事業年度	4月1日から3月31日まで
定時株主総会	6月中
基準日	3月31日
剰余金の配当の基準日	9月30日 3月31日
1単元の株式数	100株
単元未満株式の買取り及び売渡し	
取扱場所	大阪府中央区伏見町三丁目6番3号 三菱UFJ信託銀行株式会社 大阪証券代行部  (特別口座) 大阪府中央区北浜四丁目5番33号 三井住友信託銀行株式会社 証券代行部
株主名簿管理人	東京都千代田区丸の内一丁目4番5号 三菱UFJ信託銀行株式会社
取次所	(特別口座) 東京都千代田区丸の内一丁目4番1号 三井住友信託銀行株式会社
買取及び売渡手数料	株式の売買の委託に係る手数料相当額として別途定める金額
公告掲載方法	当社の公告方法は、電子公告としております。 ただし、事故その他やむを得ない事由によって電子公告による公告をすることができない場合は、日本経済新聞に掲載して行います。 当社の公告掲載URLは次のとおりであります。 <a href="https://www.tatsuta.co.jp">https://www.tatsuta.co.jp</a>
株主に対する特典	なし

(注) 当社の株主は、その有する単元未満株式について、次に掲げる権利以外の権利を行使することができません。  
 会社法第189条第2項各号に掲げる権利  
 会社法第166条第1項の規定による請求をする権利  
 株主の有する株式数に応じて募集株式の割当ておよび募集新株予約権の割当てを受ける権利  
 株主の有する単元未満株式の数と併せて単元株式数となる数の株式を売り渡すことを請求する権利

## 第7 【提出会社の参考情報】

### 1 【提出会社の親会社等の情報】

当社には、親会社等はありません。

### 2 【その他の参考情報】

当事業年度の開始日から有価証券報告書提出日までの間に次の書類を提出しております。

(1) 有価証券報告書 及びその添付書類 並びに確認書	事業年度 (第97期)	自 2020年4月1日 至 2021年3月31日	2021年6月18日 関東財務局長に提出。
(2) 内部統制報告書	事業年度 (第97期)	自 2020年4月1日 至 2021年3月31日	2021年6月18日 関東財務局長に提出。
(3) 四半期報告書 及び確認書	事業年度 (第98期第1四半期)	自 2021年4月1日 至 2021年6月30日	2021年8月5日 関東財務局長に提出。
	事業年度 (第98期第2四半期)	自 2021年7月1日 至 2021年9月30日	2021年11月11日 関東財務局長に提出。
	事業年度 (第98期第3四半期)	自 2021年10月1日 至 2021年12月31日	2022年2月10日 関東財務局長に提出。
(4) 臨時報告書	企業内容等の開示に関する内閣府令第19条第2項第9号の2 (株主総会における議決権行使の結果)に基づく臨時報告書		2021年6月21日 関東財務局長に提出。



## 第二部 【提出会社の保証会社等の情報】

該当事項はありません。

# 独立監査人の監査報告書及び内部統制監査報告書

2022年6月17日

タツタ電線株式会社  
取締役会 御中

## EY新日本有限責任監査法人

大阪事務所

指定有限責任社員  
業務執行社員 公認会計士 松 浦 大

指定有限責任社員  
業務執行社員 公認会計士 木 村 容 子

### <財務諸表監査>

#### 監査意見

当監査法人は、金融商品取引法第193条の2第1項の規定に基づく監査証明を行うため、「経理の状況」に掲げられているタツタ電線株式会社の2021年4月1日から2022年3月31日までの連結会計年度の連結財務諸表、すなわち、連結貸借対照表、連結損益計算書、連結包括利益計算書、連結株主資本等変動計算書、連結キャッシュ・フロー計算書、連結財務諸表作成のための基本となる重要な事項、その他の注記及び連結附属明細表について監査を行った。

当監査法人は、上記の連結財務諸表が、我が国において一般に公正妥当と認められる企業会計の基準に準拠して、タツタ電線株式会社及び連結子会社の2022年3月31日現在の財政状態並びに同日をもって終了する連結会計年度の経営成績及びキャッシュ・フローの状況を、全ての重要な点において適正に表示しているものと認める。

#### 監査意見の根拠

当監査法人は、我が国において一般に公正妥当と認められる監査の基準に準拠して監査を行った。監査の基準における当監査法人の責任は、「連結財務諸表監査における監査人の責任」に記載されている。当監査法人は、我が国における職業倫理に関する規定に従って、会社及び連結子会社から独立しており、また、監査人としてのその他の倫理上の責任を果たしている。当監査法人は、意見表明の基礎となる十分かつ適切な監査証拠を入手したと判断している。

## 監査上の主要な検討事項

監査上の主要な検討事項とは、当連結会計年度の連結財務諸表の監査において、監査人が職業的専門家として特に重要であると判断した事項である。監査上の主要な検討事項は、連結財務諸表全体に対する監査の実施過程及び監査意見の形成において対応した事項であり、当監査法人は、当該事項に対して個別に意見を表明するものではない。

関連当事者からの原料銅等の仕入取引	
監査上の主要な検討事項の内容及び決定理由	監査上の対応
<p>注記事項（関連当事者情報）に記載されているとおり、会社は、当連結会計年度において、その他の関係会社の子会社であるパンパシフィック・カップ（株）から18,567百万円の原料銅等の仕入を行っている。</p> <p>原料銅等は、主に電線・ケーブル事業において使用される原材料であり、その仕入先の一つとしてパンパシフィック・カップ（株）が選定されている。また、パンパシフィック・カップ（株）からの原料銅等の仕入の取引価格は、提示された価格より通常行われている価格を参考にして交渉の上、決定されている。</p> <p>パンパシフィック・カップ（株）は会社の関連当事者であることから、取引が独立第三者間取引と同等の取引条件で実行されず、適正な会計処理及び表示が行われない可能性がある。また、当連結会計年度における関連当事者からの原料銅等の仕入は、18,567百万円と金額的重要性が高い。</p> <p>上記のとおり、関連当事者との取引は、独立第三者間取引の場合よりも恣意性が介入する可能性があること、取引金額の金額的重要性が高いことから、当監査法人は当該事項を監査上の主要な検討事項と判断した。</p>	<p>当監査法人は、パンパシフィック・カップ（株）からの原料銅等の仕入について、主として以下の監査手続を実施した。</p> <ul style="list-style-type: none"> <li>取引の内容及び目的を理解するため、経営管理者へ質問した。</li> <li>取引条件を把握し検討するため、取引条件に関する契約書を閲覧した。</li> <li>取引価格を検討するため、パンパシフィック・カップ（株）との取引価格と、独立した第三者との取引価格を比較した。また、パンパシフィック・カップ（株）との取引価格と、原料銅等の市場価格を比較した。</li> <li>取引数量を検討するため、パンパシフィック・カップ（株）との取引数量の趨勢分析を実施した。</li> <li>原料銅等の仕入の事実を検討するため、会計上の仕入金額と請求書及び出金証憑を照合した。</li> <li>注記事項（関連当事者情報）の取引金額、取引条件について、会計上の仕入金額、取引条件に関する契約書と照合し妥当性を検討した。</li> </ul>

## その他の記載内容

その他の記載内容は、有価証券報告書に含まれる情報のうち、連結財務諸表及び財務諸表並びにこれらの監査報告書以外の情報である。経営者の責任は、その他の記載内容を作成し開示することにある。また、監査等委員会の責任は、その他の記載内容の報告プロセスの整備及び運用における取締役の職務の執行を監視することにある。

当監査法人の連結財務諸表に対する監査意見の対象にはその他の記載内容は含まれておらず、当監査法人はその他の記載内容に対して意見を表明するものではない。

連結財務諸表監査における当監査法人の責任は、その他の記載内容を通読し、通読の過程において、その他の記載内容と連結財務諸表又は当監査法人が監査の過程で得た知識との間に重要な相違があるかどうか検討すること、また、そのような重要な相違以外にその他の記載内容に重要な誤りの兆候があるかどうか注意を払うことにある。

当監査法人は、実施した作業に基づき、その他の記載内容に重要な誤りがあると判断した場合には、その事実を報告することが求められている。

その他の記載内容に関して、当監査法人が報告すべき事項はない。

## 連結財務諸表に対する経営者及び監査等委員会の責任

経営者の責任は、我が国において一般に公正妥当と認められる企業会計の基準に準拠して連結財務諸表を作成し適正に表示することにある。これには、不正又は誤謬による重要な虚偽表示のない連結財務諸表を作成し適正に表示するために経営者が必要と判断した内部統制を整備及び運用することが含まれる。

連結財務諸表を作成するに当たり、経営者は、継続企業の前提に基づき連結財務諸表を作成することが適切であるかどうかを評価し、我が国において一般に公正妥当と認められる企業会計の基準に基づいて継続企業に関する事項を開示する必要がある場合には当該事項を開示する責任がある。

監査等委員会の責任は、財務報告プロセスの整備及び運用における取締役の職務の執行を監視することにある。

## 連結財務諸表監査における監査人の責任

監査人の責任は、監査人が実施した監査に基づいて、全体としての連結財務諸表に不正又は誤謬による重要な虚偽表示がないかどうかについて合理的な保証を得て、監査報告書において独立の立場から連結財務諸表に対する意見を表明することにある。虚偽表示は、不正又は誤謬により発生する可能性があり、個別に又は集計すると、連結財務諸表の利用者の意思決定に影響を与えると合理的に見込まれる場合に、重要性があると判断される。

監査人は、我が国において一般に公正妥当と認められる監査の基準に従って、監査の過程を通じて、職業的専門家としての判断を行い、職業的懐疑心を保持して以下を実施する。

- ・ 不正又は誤謬による重要な虚偽表示リスクを識別し、評価する。また、重要な虚偽表示リスクに対応した監査手続を立案し、実施する。監査手続の選択及び適用は監査人の判断による。さらに、意見表明の基礎となる十分かつ適切な監査証拠を入手する。
- ・ 連結財務諸表監査の目的は、内部統制の有効性について意見表明するためのものではないが、監査人は、リスク評価の実施に際して、状況に応じた適切な監査手続を立案するために、監査に関連する内部統制を検討する。
- ・ 経営者が採用した会計方針及びその適用方法の適切性、並びに経営者によって行われた会計上の見積りの合理性及び関連する注記事項の妥当性を評価する。
- ・ 経営者が継続企業を前提として連結財務諸表を作成することが適切であるかどうか、また、入手した監査証拠に基づき、継続企業の前提に重要な疑義を生じさせるような事象又は状況に関して重要な不確実性が認められるかどうか結論付ける。継続企業の前提に関する重要な不確実性が認められる場合は、監査報告書において連結財務諸表の注記事項に注意を喚起すること、又は重要な不確実性に関する連結財務諸表の注記事項が適切でない場合は、連結財務諸表に対して除外事項付意見を表明することが求められている。監査人の結論は、監査報告書日までに入手した監査証拠に基づいているが、将来の事象や状況により、企業は継続企業として存続できなくなる可能性がある。
- ・ 連結財務諸表の表示及び注記事項が、我が国において一般に公正妥当と認められる企業会計の基準に準拠しているかどうかとともに、関連する注記事項を含めた連結財務諸表の表示、構成及び内容、並びに連結財務諸表が基礎となる取引や会計事象を適正に表示しているかどうかを評価する。
- ・ 連結財務諸表に対する意見を表明するために、会社及び連結子会社の財務情報に関する十分かつ適切な監査証拠を入手する。監査人は、連結財務諸表の監査に関する指示、監督及び実施に関して責任がある。監査人は、単独で監査意見に対して責任を負う。

監査人は、監査等委員会に対して、計画した監査の範囲とその実施時期、監査の実施過程で識別した内部統制の重要な不備を含む監査上の重要な発見事項、及び監査の基準で求められているその他の事項について報告を行う。

監査人は、監査等委員会に対して、独立性についての我が国における職業倫理に関する規定を遵守したこと、並びに監査人の独立性に影響を与えると合理的に考えられる事項、及び阻害要因を除去又は軽減するためにセーフガードを講じている場合はその内容について報告を行う。

監査人は、監査等委員会と協議した事項のうち、当連結会計年度の連結財務諸表の監査で特に重要であると判断した事項を監査上の主要な検討事項と決定し、監査報告書において記載する。ただし、法令等により当該事項の公表が禁止されている場合や、極めて限定的ではあるが、監査報告書において報告することにより生じる不利益が公共の利益を上回ると合理的に見込まれるため、監査人が報告すべきでないと判断した場合は、当該事項を記載しない。

## <内部統制監査>

### 監査意見

当監査法人は、金融商品取引法第193条の2第2項の規定に基づく監査証明を行うため、タツタ電線株式会社の2022年3月31日現在の内部統制報告書について監査を行った。

当監査法人は、タツタ電線株式会社が2022年3月31日現在の財務報告に係る内部統制は有効であると表示した上記の内部統制報告書が、我が国において一般に公正妥当と認められる財務報告に係る内部統制の評価の基準に準拠して、財務報告に係る内部統制の評価結果について、全ての重要な点において適正に表示しているものと認める。

### 監査意見の根拠

当監査法人は、我が国において一般に公正妥当と認められる財務報告に係る内部統制の監査の基準に準拠して内部統制監査を行った。財務報告に係る内部統制の監査の基準における当監査法人の責任は、「内部統制監査における監査人の責任」に記載されている。当監査法人は、我が国における職業倫理に関する規定に従って、会社及び連結子会社から独立しており、また、監査人としてのその他の倫理上の責任を果たしている。当監査法人は、意見表明の基礎となる十分かつ適切な監査証拠を入手したと判断している。

### 内部統制報告書に対する経営者及び監査等委員会の責任

経営者の責任は、財務報告に係る内部統制を整備及び運用し、我が国において一般に公正妥当と認められる財務報告に係る内部統制の評価の基準に準拠して内部統制報告書を作成し適正に表示することにある。

監査等委員会の責任は、財務報告に係る内部統制の整備及び運用状況を監視、検証することにある。

なお、財務報告に係る内部統制により財務報告の虚偽の記載を完全には防止又は発見することができない可能性がある。

### 内部統制監査における監査人の責任

監査人の責任は、監査人が実施した内部統制監査に基づいて、内部統制報告書に重要な虚偽表示がないかどうかについて合理的な保証を得て、内部統制監査報告書において独立の立場から内部統制報告書に対する意見を表明することにある。

監査人は、我が国において一般に公正妥当と認められる財務報告に係る内部統制の監査の基準に従って、監査の過程を通じて、職業的専門家としての判断を行い、職業的懐疑心を保持して以下を実施する。

- ・ 内部統制報告書における財務報告に係る内部統制の評価結果について監査証拠を入手するための監査手続を実施する。内部統制監査の監査手続は、監査人の判断により、財務報告の信頼性に及ぼす影響の重要性に基づいて選択及び適用される。
- ・ 財務報告に係る内部統制の評価範囲、評価手続及び評価結果について経営者が行った記載を含め、全体としての内部統制報告書の表示を検討する。
- ・ 内部統制報告書における財務報告に係る内部統制の評価結果に関する十分かつ適切な監査証拠を入手する。監査人は、内部統制報告書の監査に関する指示、監督及び実施に関して責任がある。監査人は、単独で監査意見に対して責任を負う。

監査人は、監査等委員会に対して、計画した内部統制監査の範囲とその実施時期、内部統制監査の実施結果、識別した内部統制の開示すべき重要な不備、その是正結果、及び内部統制の監査の基準で求められているその他の事項について報告を行う。

監査人は、監査等委員会に対して、独立性についての我が国における職業倫理に関する規定を遵守したこと、並びに監査人の独立性に影響を与えると合理的に考えられる事項、及び阻害要因を除去又は軽減するためにセーフガードを講じている場合はその内容について報告を行う。

### 利害関係

会社及び連結子会社と当監査法人又は業務執行社員との間には、公認会計士法の規定により記載すべき利害関係はない。

以 上

---

(注) 1. 上記の監査報告書の原本は当社（有価証券報告書提出会社）が別途保管しております。

2. XBRLデータは監査の対象には含まれていません。

# 独立監査人の監査報告書

2022年6月17日

タツタ電線株式会社  
取締役会 御中

## EY新日本有限責任監査法人

大阪事務所

指定有限責任社員  
業務執行社員 公認会計士 松 浦 大

指定有限責任社員  
業務執行社員 公認会計士 木 村 容 子

### 監査意見

当監査法人は、金融商品取引法第193条の2第1項の規定に基づく監査証明を行うため、「経理の状況」に掲げられているタツタ電線株式会社の2021年4月1日から2022年3月31日までの第98期事業年度の財務諸表、すなわち、貸借対照表、損損益計算書、株主資本等変動計算書、重要な会計方針、その他の注記及び附属明細表について監査を行った。

当監査法人は、上記の財務諸表が、我が国において一般に公正妥当と認められる企業会計の基準に準拠して、タツタ電線株式会社の2022年3月31日現在の財政状態及び同日をもって終了する事業年度の経営成績を、全ての重要な点において適正に表示しているものと認める。

### 監査意見の根拠

当監査法人は、我が国において一般に公正妥当と認められる監査の基準に準拠して監査を行った。監査の基準における当監査法人の責任は、「財務諸表監査における監査人の責任」に記載されている。当監査法人は、我が国における職業倫理に関する規定に従って、会社から独立しており、また、監査人としてのその他の倫理上の責任を果たしている。当監査法人は、意見表明の基礎となる十分かつ適切な監査証拠を入手したと判断している。

### 監査上の主要な検討事項

監査上の主要な検討事項とは、当事業年度の財務諸表の監査において、監査人が職業的専門家として特に重要であると判断した事項である。監査上の主要な検討事項は、財務諸表全体に対する監査の実施過程及び監査意見の形成において対応した事項であり、当監査法人は、当該事項に対して個別に意見を表明するものではない。

#### 関連当事者からの原料銅等の仕入取引

連結財務諸表の監査報告書に記載されている監査上の主要な検討事項（関連当事者からの原料銅等の仕入取引）と同一内容であるため、記載を省略している。

#### その他の記載内容

その他の記載内容は、有価証券報告書に含まれる情報のうち、連結財務諸表及び財務諸表並びにこれらの監査報告書以外の情報である。経営者の責任は、その他の記載内容を作成し開示することにある。また、監査等委員会の責任は、その他の記載内容の報告プロセスの整備及び運用における取締役の職務の執行を監視することにある。

当監査法人の財務諸表に対する監査意見の対象にはその他の記載内容は含まれておらず、当監査法人はその他の記載内容に対して意見を表明するものではない。

財務諸表監査における当監査法人の責任は、その他の記載内容を通読し、通読の過程において、その他の記載内容と財務諸表又は当監査法人が監査の過程で得た知識との間に重要な相違があるかどうか検討すること、また、そのような重要な相違以外にその他の記載内容に重要な誤りの兆候があるかどうか注意を払うことにある。

当監査法人は、実施した作業に基づき、その他の記載内容に重要な誤りがあると判断した場合には、その事実を報告することが求められている。

その他の記載内容に関して、当監査法人が報告すべき事項はない。

#### 財務諸表に対する経営者及び監査等委員会の責任

経営者の責任は、我が国において一般に公正妥当と認められる企業会計の基準に準拠して財務諸表を作成し適正に表示することにある。これには、不正又は誤謬による重要な虚偽表示のない財務諸表を作成し適正に表示するために経営者が必要と判断した内部統制を整備及び運用することが含まれる。

財務諸表を作成するに当たり、経営者は、継続企業の前提に基づき財務諸表を作成することが適切であるかどうかを評価し、我が国において一般に公正妥当と認められる企業会計の基準に基づいて継続企業に関する事項を開示する必要がある場合には当該事項を開示する責任がある。

監査等委員会の責任は、財務報告プロセスの整備及び運用における取締役の職務の執行を監視することにある。

#### 財務諸表監査における監査人の責任

監査人の責任は、監査人が実施した監査に基づいて、全体としての財務諸表に不正又は誤謬による重要な虚偽表示がないかどうかについて合理的な保証を得て、監査報告書において独立の立場から財務諸表に対する意見を表明することにある。虚偽表示は、不正又は誤謬により発生する可能性があり、個別に又は集計すると、財務諸表の利用者の意思決定に影響を与えると合理的に見込まれる場合に、重要性があると判断される。

監査人は、我が国において一般に公正妥当と認められる監査の基準に従って、監査の過程を通じて、職業的専門家としての判断を行い、職業的懐疑心を保持して以下を実施する。

- ・ 不正又は誤謬による重要な虚偽表示リスクを識別し、評価する。また、重要な虚偽表示リスクに対応した監査手続を立案し、実施する。監査手続の選択及び適用は監査人の判断による。さらに、意見表明の基礎となる十分かつ適切な監査証拠を入手する。
- ・ 財務諸表監査の目的は、内部統制の有効性について意見表明するためのものではないが、監査人は、リスク評価の実施に際して、状況に応じた適切な監査手続を立案するために、監査に関連する内部統制を検討する。
- ・ 経営者が採用した会計方針及びその適用方法の適切性、並びに経営者によって行われた会計上の見積りの合理性及び関連する注記事項の妥当性を評価する。

- ・ 経営者が継続企業を前提として財務諸表を作成することが適切であるかどうか、また、入手した監査証拠に基づき、継続企業の前提に重要な疑義を生じさせるような事象又は状況に関して重要な不確実性が認められるかどうか結論付ける。継続企業の前提に関する重要な不確実性が認められる場合は、監査報告書において財務諸表の注記事項に注意を喚起すること、又は重要な不確実性に関する財務諸表の注記事項が適切でない場合は、財務諸表に対して除外事項付意見を表明することが求められている。監査人の結論は、監査報告書日までに入手した監査証拠に基づいているが、将来の事象や状況により、企業は継続企業として存続できなくなる可能性がある。
- ・ 財務諸表の表示及び注記事項が、我が国において一般に公正妥当と認められる企業会計の基準に準拠しているかどうかとともに、関連する注記事項を含めた財務諸表の表示、構成及び内容、並びに財務諸表が基礎となる取引や会計事象を適正に表示しているかどうかを評価する。

監査人は、監査等委員会に対して、計画した監査の範囲とその実施時期、監査の実施過程で識別した内部統制の重要な不備を含む監査上の重要な発見事項、及び監査の基準で求められているその他の事項について報告を行う。

監査人は、監査等委員会に対して、独立性についての我が国における職業倫理に関する規定を遵守したこと、並びに監査人の独立性に影響を与えると合理的に考えられる事項、及び阻害要因を除去又は軽減するためにセーフガードを講じている場合はその内容について報告を行う。

監査人は、監査等委員会と協議した事項のうち、当事業年度の財務諸表の監査で特に重要であると判断した事項を監査上の主要な検討事項と決定し、監査報告書において記載する。ただし、法令等により当該事項の公表が禁止されている場合や、極めて限定的ではあるが、監査報告書において報告することにより生じる不利益が公共の利益を上回ると合理的に見込まれるため、監査人が報告すべきでないと判断した場合は、当該事項を記載しない。

#### 利害関係

会社と当監査法人又は業務執行社員との間には、公認会計士法の規定により記載すべき利害関係はない。

以 上

- 
- (注) 1. 会社と当監査法人又は業務執行社員との間には、公認会計士法の規定により記載すべき利害関係はない。  
2. XBRLデータは監査の対象には含まれていません。



**【表紙】**

**【提出書類】** 内部統制報告書

**【根拠条文】** 金融商品取引法第24条の4の4第1項

**【提出先】** 関東財務局長

**【提出日】** 2022年6月17日

**【会社名】** タツタ電線株式会社

**【英訳名】** TATSUTA ELECTRIC WIRE AND CABLE CO., LTD.

**【代表者の役職氏名】** 代表取締役社長 山 田 宏 也

**【最高財務責任者の役職氏名】** ー

**【本店の所在の場所】** 大阪府東大阪市岩田町2丁目3番1号

**【縦覧に供する場所】** 株式会社東京証券取引所  
(東京都中央区日本橋兜町2番1号)

## 1 【財務報告に係る内部統制の基本的枠組みに関する事項】

代表取締役社長山田宏也は、当社の財務報告に係る内部統制の整備及び運用に責任を有しており、企業会計審議会の公表した「財務報告に係る内部統制の評価及び監査の基準並びに財務報告に係る内部統制の評価及び監査に関する実施基準の設定について（意見書）」に示されている内部統制の基本的枠組みに準拠して財務報告に係る内部統制を整備及び運用しています。

なお、内部統制は、内部統制の各基本的要素が有機的に結びつき、一体となって機能することで、その目的を合理的な範囲で達成しようとするものです。このため、財務報告に係る内部統制により財務報告の虚偽の記載を完全には防止又は発見することができない可能性があります。

## 2 【評価の範囲、基準日及び評価手続に関する事項】

財務報告に係る内部統制の評価は、当事業年度の末日である2022年3月31日を基準日として行われており、評価に当たっては、一般に公正妥当と認められる財務報告に係る内部統制の評価の基準に準拠しました。

本評価においては、連結ベースでの財務報告全体に重要な影響を及ぼす内部統制（全社的な内部統制）の評価を行った上で、その結果を踏まえて、評価対象とする業務プロセスを選定しています。当該評価プロセスの評価においては、選定された業務プロセスを分析した上で、財務報告の信頼性に重要な影響を及ぼす統制上の要点を識別し、当該統制上の要点について整備及び運用状況を評価することによって、内部統制の有効性に関する評価を行いました。

財務報告に係る内部統制の評価の範囲は、会社及び連結子会社について、財務報告の信頼性に及ぼす影響の重要性の観点から必要な範囲を決定しました。財務報告の信頼性に及ぼす影響の重要性は、金額的及び質的影響の重要性を考慮して決定しており、会社及び連結子会社3社を対象として行った全社的な内部統制の評価結果を踏まえ、業務プロセスに係る内部統制の評価範囲を合理的に決定しました。なお、連結子会社3社については、金額的及び質的重要性の観点から僅少であると判断し、全社的な内部統制の評価範囲に含めていません。

業務プロセスに係る内部統制の評価範囲については、各事業拠点の当連結会計年度の売上高（連結会社間取引高が僅少で重要性が乏しいため連結会社間取引消去前）の金額が高い拠点から合算していき、当連結会計年度の連結売上高の概ね2/3に達している1事業拠点を「重要な事業拠点」としました。選定した重要な事業拠点においては、企業の事業目的に大きく関わる勘定科目として売上高、売掛金及び棚卸資産に至る業務プロセスを評価の対象としました。さらに、選定した重要な事業拠点にかかわらず、それ以外の事業拠点をも含めた範囲について、重要な虚偽記載の発生可能性が高く、見積りや予測を伴う重要な勘定科目に係る業務プロセスやリスクが大きい取引を行っている事業又は業務に係る業務プロセスを財務報告への影響を勘案して重要性の大きい業務プロセスとして評価対象に追加しています。

## 3 【評価結果に関する事項】

上記の評価の結果、当事業年度末日時点において、当社の財務報告に係る内部統制は有効であると判断しました。

## 4 【付記事項】

該当事項はありません。

## 5 【特記事項】

該当事項はありません。

**【表紙】**

【提出書類】 確認書

【根拠条文】 金融商品取引法第24条の4の2第1項

【提出先】 関東財務局長

【提出日】 2022年6月17日

【会社名】 タツタ電線株式会社

【英訳名】 TATSUTA ELECTRIC WIRE AND CABLE CO., LTD.

【代表者の役職氏名】 代表取締役社長 山 田 宏 也

【最高財務責任者の役職氏名】 —

【本店の所在の場所】 大阪府東大阪市岩田町2丁目3番1号

【縦覧に供する場所】 株式会社東京証券取引所  
(東京都中央区日本橋兜町2番1号)

1 【有価証券報告書の記載内容の適正性に関する事項】

当社代表取締役社長 山田宏也は、当社の第98期(自 2021年4月1日 至 2022年3月31日)の有価証券報告書の記載内容が金融商品取引法令に基づき適正に記載されていることを確認いたしました。

2 【特記事項】

確認に当たり、特記すべき事項はありません。